



ESTADO DE SANTA CATARINA  
SECRETARIA DE ESTADO DA FAZENDA

000717  
9

### CERTIDÃO POSITIVA DE DÉBITOS ESTADUAIS COM EFEITO DE NEGATIVA

Nome (razão social): **CENTRO CATARINENSE DE APOIO A AUDICAO EIRELI**  
CNPJ/CPF: **02.512.121/0001-48**

Ressalvando o direito da Fazenda Estadual de inscrever e cobrar as dívidas que vierem a ser apuradas, é certificado que não constam, na presente data, pendências em nome do contribuinte acima identificado, relativas aos tributos, dívida ativa e demais débitos administrados pela Secretaria de Estado da Fazenda.

Dispositivo Legal:	Lei nº 3938/66, Art. 154
Número da certidão:	180140090956066
Data de emissão:	24/09/2018 13:31:53
Validade (Lei nº 3938/66, Art. 158, modificado pelo artigo 18 da Lei n 15.510/11.):	23/11/2018

A autenticidade desta certidão deverá ser confirmada na página da Secretaria de Estado da Fazenda na Internet, no endereço:  
<http://www.sef.sc.gov.br>

Este documento foi assinado digitalmente  
Impresso em: 24/09/2018 13:31:53

000718  
cg

Clique Aqui para Imprimir

PREFEITURA MUNICIPAL DE BLUMENAU			
CADASTRO MUNICIPAL DE PESSOA JURIDICA			
NÚMERO DE INSCRIÇÃO 61759		COMPROVANTE DE INSCRIÇÃO E DE SITUAÇÃO CADASTRAL	
NOME EMPRESARIAL CENTRO CATARINENSE DE APOIO A AUDIÇÃO LTDA		CPF/CGC 02.812.121/0001-18	
TÍTULO DO ESTABELECIMENTO (NOME DE FANTASIA) ****		DATA DE ABERTURA 02/04/1998	
CÓDIGO E DESCRIÇÃO DA ATIVIDADE ECONÔMICA PRINCIPAL 4788099 - 0% - Comércio varejista outros produtos não espec. fechos		INSCRIÇÃO ESTADUAL 253714931	
		RAMO DE ATIVIDADE Comércio	
		REGIME DE ENQUADRAMENTO Não Incluir L.S.B.C.N.	
		MICRO EMPRESA NÃO	
LOGRADOURO RUA 16 DE NOVEMBRO		NÚMERO 660	COMPLEMENTO SALA 1308
CNPJ 89010-003	BARRIO/DISTRITO CENTRO	MUNICÍPIO BLUMENAU	UF SC
SITUAÇÃO CADASTRAL ATIVA		DATA DA SITUAÇÃO CADASTRAL 02/04/1998	
SITUAÇÃO ESPECIAL ****		DATA DA SITUAÇÃO ESPECIAL ****	

*(Handwritten signatures and marks)*



**SIATU**  
**WEB**

Sistema de Administração Tributária e Urbana

Comprovante de Inscrição e de Situação Cadastral			
CMC <b>61759</b>	CNPJ <b>02.512.121/0001-48</b>	Data de Abertura <b>02/04/1998</b>	Data de Encerramento
Nome Empresarial <b>CENTRO CATARINENSE DE APOIO A AUDICAO EIRELI EPP</b>			
Nome Fantasia do Estabelecimento <b>CENTRO CATARINENSE DE APOIO A AUDICAO</b>			
Código Auxiliar e Descrição da Atividade Econômica Principal <b>47.73-3/00-SD - COMERCIO VAREJISTA DE ARTIGOS MÉDICOS E ORTOPÉDICOS</b>			
Código e Descrição das Atividades Econômicas Secundárias			
Código e Descrição da Natureza Jurídica <b>2305 - EMPRESA INDIVIDUAL DE RESP.LIMITADA (DE NATUREZA EMPRESARIA)</b>			
Logradouro <b>RUA. 15 DE NOVEMBRO</b>		Número <b>550</b>	Complemento <b>SALA 1306</b>
Bairro <b>CENTRO</b>		Cep <b>89010-000</b>	Caixa Postal
Município <b>BLUMENAU</b>			UF <b>SC</b>
Situação do Alvará <b>ATIVO/NORMAL</b>		Regime Tributação <b>Simple Nacional</b>	

Emitido no dia 24/09/2018 às 13:38:04

[Voltar](#)

[Imprimir](#)

*[Handwritten signatures and marks]*



PREFEITURA DE  
BLUMENAU

Secretaria da Fazenda  
Diretoria de Receita

Gerência de Cobrança

www.blumenau.sc.gov.br

000750

8

**CERTIDÃO NEGATIVA DE DÉBITO**

Nome: CENTRO CATARINENSE DE APOIO A AUDICAO EIRELI EPP

CPF/CNPJ: 02.512.121/0001-48

CMC: 61759

Endereço: 15 DE NOVEMBRO 550, SALA 1306, CENTRO, BLUMENAU - SC, CEP 89010-000

Para fins de LICITAÇÃO.

Certificamos, nos termos do Artigo 2º do Decreto Nº 9.101 de 29/01/2010, que inexistente débito impeditivo para a expedição desta Certidão em nome do contribuinte acima identificado, ressalvado ao Município de Blumenau o direito de cobrar qualquer importância que venha a ser apurada.

A presente Certidão Negativa de Débito, tem validade pelo prazo de 180 (Cento e oitenta) dias, contados da data de sua expedição. Esta certidão refere-se a débitos municipais.

Número de Certidão: 54883409185

Assinatura Digital: 09B2689E111C1E78E2366DFE07A2D566

Data/Hora Emissão: 24/09/2018 13:39:04

Data Validade: 23/03/2019

Atenção: Qualquer rasura ou emenda invalidará este documento

A autenticidade desta certidão deverá ser confirmada no endereço <http://www.blumenau.sc.gov.br/cidadao>

IMPRIMIR

VOLTAR

**CAIXA**  
CAIXA ECONÔMICA FEDERAL**Certificado de Regularidade do FGTS - CRF**

**Inscrição:** 02512121/0001-48  
**Razão Social:** CENTRO CATARINENSE DE APOIO A AUDICAO EIRELI EPP  
**Endereço:** RUA XV DE NOVEMBRO 550 SALA 1306 / CENTRO / BLUMENAU / SC / 89010-000

A Caixa Econômica Federal, no uso da atribuição que lhe confere o Art. 7, da Lei 8.036, de 11 de maio de 1990, certifica que, nesta data, a empresa acima identificada encontra-se em situação regular perante o Fundo de Garantia do Tempo de Serviço - FGTS.


O presente Certificado não servirá de prova contra cobrança de quaisquer débitos referentes a contribuições e/ou encargos devidos, decorrentes das obrigações com o FGTS.

**Validade:** 22/09/2018 a 21/10/2018

**Certificação Número:** 2018092209034617212321

Informação obtida em 24/09/2018, às 13:35:51.

A utilização deste Certificado para os fins previstos em Lei está condicionada à verificação de autenticidade no site da Caixa:  
**[www.caixa.gov.br](http://www.caixa.gov.br)**



PODER JUDICIÁRIO  
JUSTIÇA DO TRABALHO

### CERTIDÃO NEGATIVA DE DÉBITOS TRABALHISTAS

Nome: CENTRO CATARINENSE DE APOIO A AUDICAO - EIRELI  
(MATRIZ E FILIAIS) CNPJ: 02.512.121/0001-48  
Certidão nº: 158914304/2018  
Expedição: 24/09/2018, às 13:17:28  
Validade: 22/03/2019 - 180 (cento e oitenta) dias, contados da data de sua expedição.

Certifica-se que **CENTRO CATARINENSE DE APOIO A AUDICAO - EIRELI (MATRIZ E FILIAIS)**, inscrito(a) no CNPJ sob o nº **02.512.121/0001-48**, **NÃO CONSTA** do Banco Nacional de Devedores Trabalhistas.

Certidão emitida com base no art. 642-A da Consolidação das Leis do Trabalho, acrescentado pela Lei nº 12.440, de 7 de julho de 2011, e na Resolução Administrativa nº 1470/2011 do Tribunal Superior do Trabalho, de 24 de agosto de 2011.

Os dados constantes desta Certidão são de responsabilidade dos Tribunais do Trabalho e estão atualizados até 2 (dois) dias anteriores à data da sua expedição.

No caso de pessoa jurídica, a Certidão atesta a empresa em relação a todos os seus estabelecimentos, agências ou filiais.

A aceitação desta certidão condiciona-se à verificação de sua autenticidade no portal do Tribunal Superior do Trabalho na Internet (<http://www.tst.jus.br>).

Certidão emitida gratuitamente.

#### INFORMAÇÃO IMPORTANTE

Do Banco Nacional de Devedores Trabalhistas constam os dados necessários à identificação das pessoas naturais e jurídicas inadimplentes perante a Justiça do Trabalho quanto às obrigações estabelecidas em sentença condenatória transitada em julgado ou em acordos judiciais trabalhistas, inclusive no concernente aos recolhimentos previdenciários, a honorários, a custas, a emolumentos ou a recolhimentos determinados em lei; ou decorrentes de execução de acordos firmados perante o Ministério Público do Trabalho ou Comissão de Conciliação Prévia.

000753  
cg

**OtoRead™**  
EOA Portátil



*Confiável, flexível e preciso*



**Interacoustics®**

leading diagnostic solutions

Handwritten signatures or initials at the bottom right corner.

# OtoRead™ EOA Portátil

## Confiável, flexível e preciso

O OtoRead™ é um instrumento EOA portátil rápido e automático para o exame de recém-nascidos, crianças e adultos. Diversos protocolos de teste padrão estão disponíveis usando TE ou DP. Os resultados reais dos testes, junto com uma indicação para Apto (PASS) ou Consulta (REFER), são disponibilizados na tela e também em versão impressa a partir de uma impressora térmica.

O usuário pode escolher entre três comprimentos diferentes para o cabo que liga a unidade e a sonda, o que proporciona uma grande flexibilidade para acomodar uma série de situações.

### Programas auditivos para recém-nascidos

O OtoRead™ é ideal para programas auditivos para recém-nascidos. Uma vez que o OtoRead™ é altamente flexível, o gestor do programa neonatal tem a possibilidade de estabelecer um protocolo definido que pode ser seguido por qualquer pessoa treinada. Para iniciar o teste, basta vedar o conduto auditivo de acordo com a oliva ideal e pressionar um único botão.

Os resultados impressos fornecem uma indicação para Apto ou Consulta, e os dados reais podem ser analisados pelo administrador do programa.

### Instrumento completo para diagnósticos

O OtoRead™ também é apropriado para um cenário clínico de ENT ou audiologia. Protocolos expandidos permitem a avaliação de até 6 frequências de até 12kHz com o modelo do Produto de Distorção. Os protocolos de teste DPOAE/TEOAE podem ser configurados com critérios padronizados ou personalizados para apto/consulta. Com esta flexibilidade, o OtoRead™ pode ser utilizado como um instrumento completo para diagnósticos, para avaliar ototoxicidade, pacientes difíceis de testar, início de perda da audição ocupacional e casos de perda da audição funcional.

### A sonda

O OtoRead™ possui uma sonda de inserção leve e pequena, com um cone removível. Isto permite que ela seja rapidamente limpa ou substituída, caso fique entupida com o cerume do canal auditivo. A sonda é removível, permitindo que cabos de diversos comprimentos sejam conectados para que o instrumento possa ser preparado da forma mais conveniente para o usuário.


### O instrumento

O OtoRead™ possui um formato elegante e ergonômico, que torna fácil segurá-lo e administrar um teste. O OtoRead™ usa um algoritmo superior para rejeição de ruído e uma calibração rápida e precisa do canal auditivo para maximizar a qualidade dos resultados dos testes.


Com uma tela e um teclado simples com apenas quatro setas, é muito fácil percorrer os testes, revisar os dados, configurar diversos protocolos de teste e alterar as configurações básicas. Ele possui até memória para armazenar testes de até 250 ouvidos, que podem ser recuperados posteriormente para revisão.

A conveniente base do OtoRead™ pode ser usada para guardar o instrumento e transferir dados para um computador ou impressora.


O OtoRead™ funciona com pilhas alcalinas comuns, para que você possa ter uma movimentação sem restrições nos ouvidos do paciente ou simplesmente ir de uma sala para outra, conforme vai atendendo os seus pacientes.



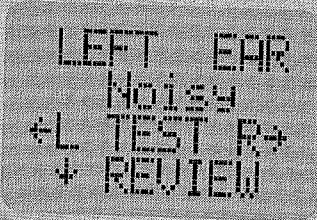
O OtoRead™ permite o uso de cabos de extensão, podendo ser usado como aparelho de mão ou repousado junto ao paciente.



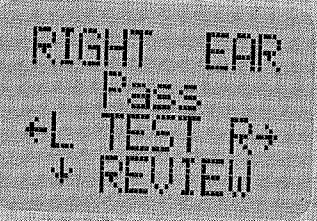




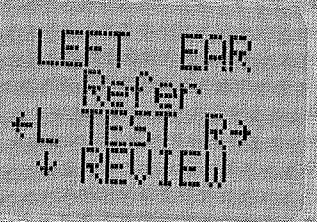
Exame em andamento



Ambiente de teste com ruído



Recomendação para apto



Recomendação para consulta



**OtoRead™**

- Unidade portátil manual
- DPOAE e TEOAE
- Protocolos programáveis pelo usuário
- Sonda estendida disponível



**Interacoustics®**


leading diagnostic solutions

Handwritten signatures or initials in the bottom right corner.

# OtoRead™ EOA Portátil

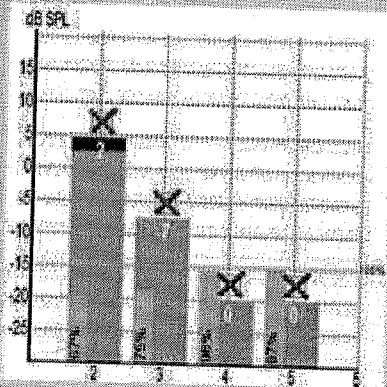
## Gerenciamento e impressão de dados

**Software para Transferência de Pacientes do OtoRead™ e Módulo do OtoRead™ (opcionais)**  
Os nomes de até 100 pacientes (com até 5 registros cada) podem ser transferidos da base de dados OtoAccess™ para o OtoRead™ portátil. Após o exame, todos os registros do paciente podem ser enviados para o OtoAccess™ para visualização e impressão através do módulo do OtoRead™. Os registros para TEOAE e DPOAE podem exibidos tanto em barras quanto como um gráfico de linhas.



Software para Transferência de Pacientes do OtoRead™

Data Time: 07-04-2011 15:34 DP 100  
Amplitude: 80 %



Exibição em barras no módulo do OtoRead™

Data Time: 05-04-2011 15:34 DP 100  
Amplitude: 80 %

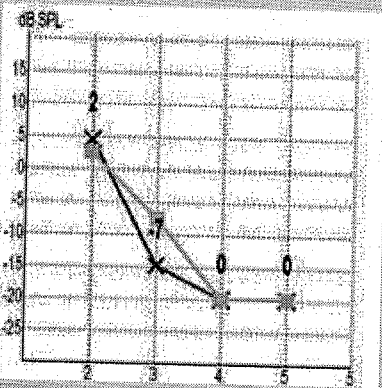
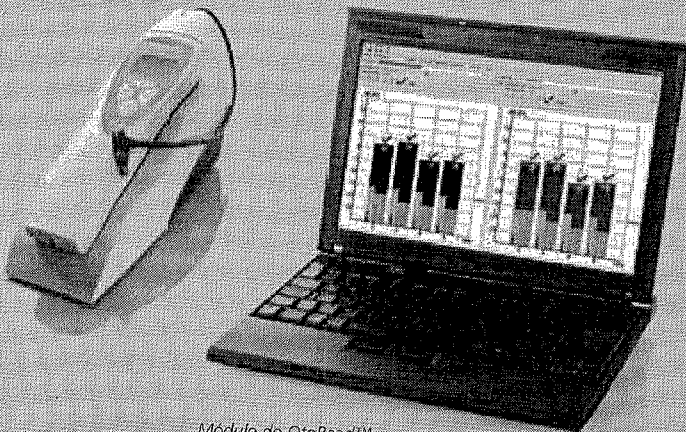


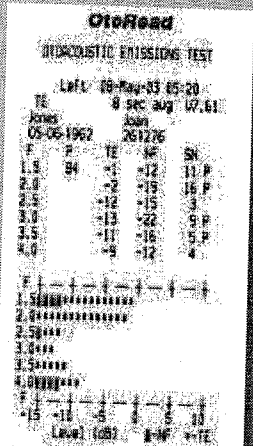
Gráfico de linhas no módulo do OtoRead™



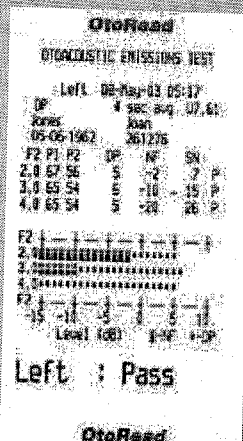
Módulo do OtoRead™

*[Handwritten signatures]*

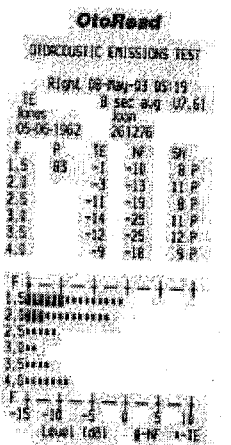
*[Handwritten signatures]*




Left : Pass



Left : Pass



Right : Pass




Right : Pass

**A impressora térmica**

Uma impressora térmica rápida e silenciosa vem junto com o OtoRead™. Uma interface simples entre a base do instrumento e a impressora transfere todos os dados dos testes em poucos segundos. Os dados dos testes são de fácil leitura e fornecem uma indicação para Apto ou Consulta para cada ouvido.

Impressão de DPOAE via impressora térmica



**Interacoustics®**

leading diagnostic solutions

Handwritten scribbles at the bottom right of the page.

# OtoRead™ Especificações

<b>Tipo de medição:</b>	Emissões otoacústicas
<b>Faixa de frequência DPOAE:</b>	1,5, 2, 2,5, 3, 3,5, 4, 5, 6, 8, 10 e 12 kHz,
<b>Faixa de frequência TEOAE:</b>	0,7, 1, 1,4, 1,5, 2, 2,5, 2,8, 3,5 e 4 kHz.
<b>Intensidade dos estímulos:</b>	40 a 70 dB SPL (DPOAE). 83 dB SPL (TEOAE).
<b>Saída máxima (Proteção):</b>	90 dB SPL. (Este nível se encontra dentro dos limites admissíveis pela OSHA de 90 dBA por 8 horas).
<b>Ruído do sistema do microfone:</b>	-20 dB SPL @ 2 kHz (largura de banda de 1 Hz). -13 dB SPL @ 1 kHz (largura de banda de 1 Hz).
<b>Cabos da sonda:</b>	Padrão: 30 cm Cabo de extensão: +100 cm / 39 polegadas. Cabo de extensão: +200 cm / 79 polegadas.
<b>Alimentação:</b>	(4) AA/UM-3/R6 - alcalina (total 6V)
<b>Duração da pilha:</b>	Aproximadamente 300 testes.
<b>Tela:</b>	Tela LCD com 4 linhas x 10 caracteres.
<b>Peso do instrumento:</b>	300 g / 10,6 oz. incluindo as pilhas
<b>Especificações da impressora:</b>	Impressora térmica matricial. Impressão completa para os dois ouvidos em aproximadamente 7 segundos. Alimentação externa 100-240V, 50/60 Hz, 0,8 A. Peso: 845 g / 1,9 lbs. incluindo a fonte de alimentação.
<b>Opções de idioma do software:</b>	OtoRead™ portátil: Inglês, alemão, francês, espanhol, russo, polonês, português e turco. Software para Transferência de Pacientes do OtoRead™: Inglês, espanhol e português. Módulo do OtoRead™: Inglês, alemão, russo e chinês. OtoAccess™: Inglês, alemão, francês, espanhol, italiano, russo, polonês, chinês, turco, coreano, grego e português. Todos os softwares do OtoRead™ mencionados acima são compatíveis com Windows® XP e Windows® 7 (32 e 64 bits).
<b>Padrões:</b>	Audiômetro: IEC 60645-3; Segurança: IEC 60601-1, EMC: IEC 60601-2
<b>Marca CE médica:</b>	Sim
<b>Itens inclusos:</b>	Unidade portátil (OtoRead™), incluindo o cabo da sonda Base Impressora, incluindo fonte de alimentação e cabo de força Cabo da impressora Bolsa para transporte Cabo da sonda para extensão (100 cm / 39 polegadas) 1 rolo de papel para a impressora térmica Caixa com 146 fones intra-auriculares (10 tamanhos: 3, 4, 6, 7, 8, 9, 10, 11, 12 e 13 mm). 4 pontas para a sonda 4 pilhas alcalinas AA/UM3/R6 Manual de Operação/CE
<b>Itens opcionais:</b>	Cabo de extensão: +200 cm / 79 polegadas. CD-ROM do OtoRead™ (Módulo do OtoRead™, Transferência de Pacientes do OtoRead™, base de dados OtoAccess™) Pacote com cabo USB (Incluindo CD-ROM do OtoRead™) Pacote com cabo serial (Incluindo CD-ROM do OtoRead™)

*(Handwritten initials/signature)*

*(Handwritten marks/signatures at the bottom)*

## Opções disponíveis:

Licenças do OtoRead™	Opção para teste DP	Opções para teste TE
Screener+ (Protocolos fixos)	<b>DP 2 a 5 kHz</b> 4 frequências testadas (3 para apto) Tempo médio do teste: 4 seg. SNR: 6dB <b>DP personalizado 2 a 5 kHz</b> 4 frequências testadas (3 para apto) Tempo médio do teste: 2 seg. SNR: 6dB	<b>TE 1.5 a 4 kHz</b> 6 frequências testadas (3 para apto) Tempo médio do teste: 64 seg. SNR: 4dB
<b>DP para triagem</b> (Protocolos fixos)	<b>DP 2 a 5 kHz</b> 4 frequências testadas (3 para apto) Tempo médio do teste: 4 seg. SNR: 6dB <b>DP personalizado 2 a 5 kHz</b> 4 frequências testadas (3 para apto) Tempo médio do teste: 2 seg. SNR: 6dB	Não disponível
<b>TE para triagem</b> (Protocolos fixos)	Não disponível	<b>TE 1.5 a 4 kHz</b> 6 frequências testadas (3 para apto) Tempo médio do teste: 64 seg. SNR: 4dB
<b>DP padrão</b> Níveis de estimulação, SNR, tempo médio do teste e número de frequências para aptidão podem ser configurados pelo usuário	Diferentes frequências para seleção entre 1,5- 12 KHz- Todos os parâmetros de protocolo podem ser modificados	Não disponível
<b>TE padrão</b> Níveis de estimulação, SNR, tempo médio do teste e número de frequências para aptidão podem ser configurados pelo usuário	Não disponível	Diferentes frequências para seleção entre 0,7- 4 KHz- Todos os parâmetros de protocolo podem ser modificados
<b>DP e TE clínicos</b> Níveis de estimulação, SNR, tempo médio do teste e número de frequências para aptidão podem ser configurados pelo usuário	Diferentes frequências para seleção entre 1,5- 12 KHz- Todos os parâmetros de protocolo podem ser modificados	Diferentes frequências para seleção entre 0,7- 4 KHz- Todos os parâmetros de protocolo podem ser modificados


Todas as versões do OtoRead™ possuem a opção para transferência de pacientes.

Saiba mais aqui:  
[www.interacoustics.com/com/OtoRead](http://www.interacoustics.com/com/OtoRead)



# Interacoustics®

Leading diagnostic solutions



000760

g

**Interacoustics – a melhor opção**

Com mais de 40 anos de experiência, a Interacoustics se empenha para fornecer aos seus clientes as melhores soluções possíveis para atender as suas necessidades audiológicas. Isto é realizado através de um diálogo contínuo com profissionais de saúde que trabalham em todos os setores da audiológica. Os nossos equipamentos atendem os mais elevados padrões de engenharia e os nossos projetos englobam conhecimentos que só podem ser obtidos por quem tem contato direto com a prática médica.

**Soluções sob medida**

Ao projetarmos equipamentos para clínicas de todos os tamanhos em um grande número de países, nos encontramos na posição privilegiada de sermos capazes de oferecer soluções que se ajustem perfeitamente aos seus requisitos específicos. Audiometria, timpanometria, eletrofisiologia, exame de aparelhos auditivos e investigação de equilíbrio fazem parte do nosso escopo e podem ser integrados para atender AS suas necessidades.

**Projeto para diagnósticos**



Nós projetamos equipamentos para tornar os exames e a interpretação mais fáceis. Isto se traduz em interfaces melhores, diagramação de tela bem pensada, relatórios impressos, interação com redes e bases de dados e sistemas para gravação eletrônica. Na maioria dos casos, você mesmo poderá configurar as opções e o layout.

**Suporte internacional**

O nome Interacoustics não é apenas a sua garantia de qualidade e funcionalidade, mas também de suporte. Nós operamos em mais de 100 países ao redor do mundo através de uma rede bem coordenada de distribuidores e centros de serviços, para assegurar que você receba suporte e serviços completos.

**Outros produtos OAE**

- Eclipse com TEOAE e/ou DPOAE



*Maleta de transporte dedicada.*



**Vendas e serviços na sua área:**



**Interacoustics A/S**

Telefone: +45 6371 3555 - Fax: +45 6371 3522  
 E-mail: info@interacoustics.com  
 DK-5610 Assens, Dinamarca  
 Internet: www.interacoustics.com



**Interacoustics®**

leading diagnostic solutions


H. J.S. X

PR0501-PT - 1-06/2011



# Instruções para a utilização

OtoRead





## Utilização

O Instrumento de Teste de Emissões Otoacústicas (OAE) OtoRead™ é concebido para exames relacionados com a perda de audição. A sensibilidade e a especificidade deste tipo de dispositivo baseiam-se nas características de testes definidas pelo usuário e podem variar conforme as condições ambientais e de funcionamento. A presença de emissões otoacústicas sugere um funcionamento normal das células capilares exteriores, que por sua vez estão correlacionadas com a audição normal. No entanto, um resultado para passar neste instrumento não é indicação de que todo o sistema auditivo esteja normal. Assim, não se deve permitir que um resultado PASS (APROVADO) se sobreponha a outras indicações de que a audição não está normal. Deve ser realizada uma avaliação audiológica completa, se persistirem preocupações sobre a sensibilidade auditiva. Um resultado de teste REFER (CONSULTAR) não deve ser considerado como um indicador de função auditiva deficiente; no entanto, o problema deve ser acompanhado, aplicando-se testes de diagnósticos audiológicos completos.

**NOTA:** Em circunstâncias particulares, ambientes com baixa humidade, descargas eletrostáticas normais podem fazer com que este instrumento se desligue por si só. Este efeito não causa dano permanente e o instrumento pode ser novamente ligado do modo habitual através do botão DOWN (Para Baixo).

## Instruções importantes de segurança

O Sistema de Teste de Emissões Otoacústicas OtoRead™ deve ser utilizado apenas por profissionais que receberam formação para efetuar os testes para os quais este sistema foi concebido. Ninguém deve tentar utilizar este instrumento sem o conhecimento e a preparação necessária que lhe permita compreender a forma como este equipamento deve ser utilizado e interpretado.



## Precauções

Nunca insira a ponta da sonda no canal auditivo sem colocar uma oliva.

**Advertência** – Utilizar apenas olivas descartáveis concebidas para utilização com este instrumento.

**Advertência** – As olivas são descartáveis e destinam-se apenas a uma única utilização. Não limpar nem reutilizar as olivas.

**Advertência** – Utilizar apenas pilhas alcalinas descartáveis de 1,5v AA/UM-3/R6 para o instrumento de teste. Não utilizar células recarregáveis neste dispositivo; não misture tipos de pilhas e não misture pilhas novas com pilhas usadas.

**Advertência** – Não submergir a unidade em líquidos. Consultar o manual de operação para saber quais os procedimentos de limpeza adequados.

**Advertência** – Não deixar cair este equipamento nem permitir que sofra qualquer impacto. Se o equipamento cair ou sofrer outro tipo de danos, devolva-o ao fabricante para ser reparado e/ou calibrado. Não utilizar o instrumento se suspeitar de alguma avaria.

**Advertência** – Utilizar e armazenar o instrumento apenas em locais fechados. Não utilizar este instrumento e respectivos acessórios, a temperaturas inferiores a 4°C ou superiores a 38°C, ou em humidade relativa superior a 90%.

**Advertência** – Não tentar abrir ou reparar o instrumento. Devolver o instrumento ao fabricante para qualquer tipo de manutenção. Ao se abrir o gabinete do instrumento, a garantia perderá a validade.

**Advertência** – Não por a impressora para funcionar, se houver algum cabo ou tomada danificada. Consulte as instruções a seguir.



## Precauções com a fonte de alimentação da impressora

**Advertência** – A fonte de alimentação AC da impressora converte a tensão de alimentação (120VAC ou 220VAC) numa tensão de alimentação baixa (7VCC) para ligar a impressora. Utilizar apenas a tensão de alimentação fornecida para este objetivo.

**Advertência** – Utilizar este produto apenas em locais fechados. Não expor à água ou a excesso de poeira.

**Advertência** – Este produto não é indicado para funcionar na presença de uma mistura anestésica inflamável com ar ou com óxido nítrico.



Não cubra a fonte de alimentação pois isso poderá resultar num aquecimento excessivo da mesma. A fonte de alimentação funciona quando a tomada do equipamento é inserida numa tomada de energia. Para desligar, retire o cabo da tomada do equipamento da tomada de energia da parede. A tomada deve ser de fácil acesso e deve estar perto da impressora. Se ocorrer uma avaria, retire imediatamente o cabo do equipamento da tomada de energia.

## Instruções de operação



### Ligar o OtoRead

O OtoRead liga-se pressionando o botão com a seta PARA BAIXO localizado em baixo da tela do instrumento.

### Desligar o OtoRead

O OtoRead inclui uma função automática de "Stand by" que desliga automaticamente a unidade após 2 minutos de inatividade (por pré-definição). Para voltar a ligar, basta pressionar o botão com a seta PARA BAIXO. Para desligar o OtoRead pressionar o botão com a seta PARA CIMA.

### Para iniciar os testes

Para iniciar os testes, coloque uma oliva descartável na ponta da sonda. Ligue o OtoRead pressionando o botão com a seta PARA BAIXO. Selecione o ouvido sob teste pressionando o botão com a seta PARA A ESQUERDA ou com a seta PARA A DIREITA.

Insira a ponta da sonda do equipamento com a oliva no canal auditivo do paciente até que garanta uma boa vedação. Quando estiver bem vedado, o instrumento OtoRead começará imediatamente o teste, calibrando-se em primeiro lugar e testando as emissões em seguida. Quando o ruído ambiente for considerado alto, o LED vermelho se acenderá. Este piscar é normal podendo acontecer com frequência. Apesar disso, os testes podem ser efetuados embora isso possa influenciar o resultado.

Uma vez os testes concluídos, a unidade apresentará "PASS" (APROVADO) ou "REFER" (CONSULTAR) no display LCD. Depois dos testes concluídos nos dois ouvidos, ligue a impressora pressionando o botão da parte superior e coloque a unidade de mão na base. Os resultados de teste mais recentes para ambos os ouvidos serão impressos imediatamente.



### Testes em crianças com tubos PE

Para efetuar testes em crianças com tubos PE, a função de início automático tem de ser desativada. Isto é efetuado inserindo, em primeiro lugar, o OtoRead com a oliva adequada no canal auditivo e obtendo uma vedação apropriada. Para desativar o início automático, seleccione no Menu Principal o ouvido a ser avaliado, mantendo pressionado o botão de seta para a DIREITA e o botão de seta para a ESQUERDA durante 3 segundos até que a luz de "teste" verde se apague. Depois de soltar o botão, o OtoRead efetuará a calibração e o teste como anteriormente.

### Resultados dos Exames

Quando o teste estiver concluído, o resultado será apresentado na Tela. Os resultados do teste são automaticamente armazenados na memória, logo que o teste estiver concluído. "PASS" (APROVADO) no mostrador indica que o paciente passou o exame; "REFER" (CONSULTAR) indica que o paciente não passou o exame. "NOISY" (RUIDOSO) indica que havia demasiado ruído durante o teste. "NO SEAL" (NÃO VEDADO) indica que uma vedação não foi mantida durante o teste. Para analisar os resultados, pressione o botão da seta PARA BAIXO para voltar ao gráfico de barra.

Depois de analisar os resultados, pressione novamente o botão da seta PARA BAIXO para voltar ao Menu Principal. Ao iniciar um teste novo para esse ouvido, os resultados anteriores são apagados.






### Imprimir os resultados do teste

Recomenda-se que o resultados sejam impressos a cada paciente. Ligue a impressora pressionando o botão redondo antes de colocar o instrumento na base. Os resultados dos testes armazenados serão impressos automaticamente. Os resultados do teste mais recente de cada ouvido continuarão armazenados na memória até o próximo teste estar concluído.

### Acertar o relógio

Quando o equipamento de teste OtoRead for utilizado pela primeira vez, a data e a hora correta, têm que ser acertadas no relógio interno. A data e a hora vêm indicadas na folha impressa do teste na forma de mês-dia-ano (Por ex., Fev-28-01). O relógio deve ser acertado antes do teste ser efetuado, uma vez que o relógio seja alterado após os testes serem armazenados, o mesmo não alterará na folha de impressão (consulte o manual de operação para as instruções).

### Explicação de símbolos que podem ser encontrados no Equipamento

	Tecla da seta PARA BAIXO.
	Tecla da seta PARA CIMA.
	Tecla da seta PARA A ESQUERDA.
	Tecla da seta PARA A DIREITA.
	Consulte a explicação no manual.

*[Handwritten signatures and marks]*



# OtoRead - Instruções para a utilização

Data: 2004-03-24

Rev.:

Página 4/7

000765

9

## OtoRead- Dicionário do Painel de Operações

Símbolo:	Função:
SETUP (CONFIGURAR)	Menu Setup (Configurar) a partir do qual o Test Mode (Modo Teste), Clearing Test Results (Apagar resultados do teste), Auto-Shutdown Time (Tempo de encerramento automático), Minimum Amplitude Value (Valor da amplitude mínima), Save Mode (Modo de armazenamento), Clock Mode Language (Idioma do Modo Relógio) e Reset to Default Settings (reiniciar configurações pré-definidas) podem ser encontrados e modificados.
TEST (TESTE)	Inicia o teste automático.
R (D)	Ouvido direito.
L (E)	Ouvido esquerdo.
NOISE (RUIDO)	Indica o nível de ruído do ambiente.
VOLUME (VOLUME)	Indica o volume do canal auditivo.
CAL TEST (TESTE CAL.)	É apresentado brevemente quando o instrumento efetua uma calibração no início de cada teste.
LEFT EAR (OUVIDO ESQ.)	Indica o resultado do teste para o ouvido esquerdo.
RIGHT EAR (OUVIDO DIR.)	Indica o resultado do teste para o ouvido direito.
PASS (APROVADO)	Indica que o paciente passou no exame.
REFER (CONSULTAR)	Indica que o paciente não passou o exame.
NO SEAL (NÃO VEDADO)	Indica que a vedação não foi mantida durante o teste.
NOISY (RUIDOSO)	Indica que havia demasiado ruído durante o teste.
←	É utilizado para alterar os parâmetros da configuração atual.
→	É utilizado para alterar os parâmetros da configuração atual.
↓	É utilizado para percorrer a configuração atual.
10.35 AM	A hora que será apresentada na folha impressa.
FEB-28-01 (FEV-28-01)	A data que será apresentada na folha impressa.
CHANGE (ALTERAR)	Utilize o botão com a seta PARA A ESQUERDA e o botão com a seta PARA A DIREITA para alterar os parâmetros.
NEXT (SEGUINTE)	Pressione o botão com a seta PARA BAIXO para armazenar as definições e seguir até o menu seguinte.
DONE (CONCLUÍDO)	Pressione o botão com a seta PARA BAIXO para armazenar as definições e voltar ao Menu Principal.
TEST RESULTS (RESULTADOS DO TESTE)	O menu Test Results Clear permite ao usuário apagar os resultados dos testes armazenados na unidade. Apresenta o número de resultados de teste que estão atualmente armazenados no OtoRead.
CLEAR (APAGAR)	
VERIFY CLEAR (VERIFICAR APAGAR)	Utilize o botão com a seta PARA A ESQUERDA e o botão com a seta PARA A DIREITA para eliminar os resultados armazenados no OtoRead. Em seguida, escolha YES (SIM) para verificar a eliminação e NO (NÃO) para voltar ao menu sem eliminar.
SAVE TESTS (GUARDAR TESTES)	O menu Save Mode (Modo armazenar) permite ao usuário alterar o número de testes armazenados no OtoRead para 50 testes (apenas relativo ao resultado de teste mais recente para cada ouvido (E/D)).
STD 762.03 #0123456	Aparece por pouco tempo ao ligar o OtoRead. Indica a versão de software e o número de série do OtoRead.
REVIEW (ANALISAR)	Pressione o botão da seta PARA BAIXO para analisar os gráficos de barra que são os resultados dos testes apresentados à medida que a leitura das emissões são efetuada.



# OtoRead - Instruções para a utilização

Data: 2004-03-24

Rev.:

Página 5/7

000766

9

TIME/DATE ERROR (ERRO HORA/DATA)	Será apresentado somente se as pilhas do equipamento estiverem gastas e não forem substituídas aproximadamente em 1 hora.
MIN VALUE (VALOR MÍN.)	O écran de Amplitude mínima que permite ao usuário configurar a unidade para incluir os valores da amplitude mínima pelo critério pass/refer (aprovado/consultar).
ON (LIGAR)	Liga.
OFF (DESLIGAR)	Desliga.
CLOCK MODE (MODO RELÓGIO)	O menu Clock Mode (Modo Relógio) permite ao usuário alterar o relógio do modo de 12 horas para o modo de 24 horas.
LANGUAGE (IDIOMA)	A configuração Language (Idioma) permite ao usuário selecionar Inglês, Alemão, Espanhol ou Francês.
RESET TO DEFAULT (Reiniciar Pré-definições de fábrica)	Se selecionar um dos botões com a seta PARA A ESQUERDA ou PARA A DIREITA no menu Reset to Default (reiniciar configurações pré-definidas) fará com que as configurações do instrumento voltem a ser as pré-definidas de fábrica (não afetará as configurações personalizadas).
RESET (REPOR)	Pressione os botões com a seta PARA A ESQUERDA ou com a seta PARA A DIREITA para voltar às pré-definições de fábrica.
TEST MODE (MODO TESTE)	O menu TEST MODE (MODO TESTE) permite ao usuário alterar o protocolo de teste entre DP, DP personalizado, TE e TE personalizado (conforme o modelo).
DP	O OtoRead fará o teste no modo DPOAE.
TE	O OtoRead fará o teste no modo TEOAE.
DP CUSTOM (DP PERSONALIZADO)	O OtoRead fará o teste no modo DPOAE utilizando as configurações personalizadas.
TE CUSTOM (TE PERSONALIZADO)	O OtoRead fará o teste no modo TEOAE utilizando as configurações personalizadas.
# OF FREQ. (Nº FREQ.)	O OtoRead pode ser configurado para efetuar testes em 4 ou em 6 frequências. Pressione o botão com a seta PARA A ESQUERDA ou com a seta PARA A DIREITA para alterar a configuração. É também possível selecionar 6-HF que é um teste com 6 frequências com uma faixa de alta frequência.
6-HF	Teste com 6 frequências com uma faixa alargada de alta frequência (2, 4, 6, 8, 10, 12 kHz).
FREQ. RANGE (FAIXA DE FREQ.)	Range (Faixa de Freq.) permite ao usuário mudar a faixa de frequência a ser avaliada. Existem três opções (4 opções se seleccionar 6-HF).
PRESSURE (PRESSÃO)	No menu Pressure (Pressão), a intensidade dos tons primários (P1 e P2) pode ser alterada para qualquer nível entre 40dB SPL e 70dB SPL pressionando os botões PARA A ESQUERDA ou PARA A DIREITA.
P1	Indica a pressão para o tom puro 1
P2	Indica a pressão para o tom puro 2
AVERAGING TIME (TEMPO MÉDIO)	O menu Averaging Time (Tempo Médio) permite ao usuário alterar o tempo de teste médio (em segundos). Existem 4 possibilidades.
PASS SNR (SNRs APROV.)	Este número refere-se ao número de decibéis que o sinal tem que ter acima do ruído considerado como PASS (APROVADO) nessa frequência. No menu PASS SNR (SNRs APROV.), o número de SNRs pode ser alterado de 3 para 10 dB pressionando os botões com a seta PARA A ESQUERDA ou PARA A DIREITA.
FREQ FOR PASS (FREQ. PARA APROV.)	O número de frequências necessárias para determinar um PASS (APROVADO) pode ser definido de 0 a 6 no menu FRQ for PASS (FREQ. PARA APROV.) pressionando os botões com a seta PARA A ESQUERDA ou PARA A DIREITA.
SAVE PROTOCOL (ARMAZENAR PROTOCOLO)	As configurações para o programa Custom (Personalizar) serão armazenadas ao pressionar o botão com a seta PARA BAIXO no menu Save Protocol (Armazenar Protocolo). Para abandonar o menu de configuração sem armazenar as alterações, pressione o botão com a seta PARA CIMA.



## Especificações técnicas

As especificações técnicas aqui apresentadas, referem-se aos aspectos gerais do equipamento, enquanto que especificações mais detalhadas poderão ser encontradas no Manual de Serviço e no Manual de Operações deste equipamento.

### NORMAS

EMC

: Em conformidade com EN 60601-1-2

### CE-MARCA MÉDICA:

A marca CE indica que a Interacoustics A/S cumpre os requisitos do Anexo II da diretiva médica 93/42/EEC. A aprovação é feita pelo TÜV - Identificação N° 0123

### ESPECIFICAÇÕES DA SONDA

Tipo de medição	:	Emissões Otoacústicas por Produtos de Distorção (DPOAE) ou Emissões Otoacústicas Evocadas Transitórias (TEOAE)
Faixa de frequência	:	1,5 a 12 kHz (DPOAE) 0,7 a 4 kHz (TEOAE)
Faixa de intensidade de estímulos DPOAE	:	SPL 40 a 70 dB
Faixa de intensidade de estímulos TEOAE	:	SPL 83 dB ( $\pm 3$ dB)
Potência de saída máxima (proteção)	:	SPL 90 dB
Ruído do sistema de microfone:	:	SPL -20 dB @ 2 kHz (1 Hz largura de banda) / SPL -13 dB @ 1 kHz (1 Hz largura de banda)
Taxa de amostragem de estímulo:	:	31.250 Hz

### ESPECIFICAÇÕES DO INSTRUMENTO

Fonte de alimentação	:	(4) pilhas AA/UM-3/R6 - Alcalinas (6 V total)
Vida útil das pilhas	:	Aproximadamente 300 testes
Peso do instrumento	:	300 g incluindo as pilhas

### ESPECIFICAÇÕES DA IMPRESSORA

Tipo	:	Impressora matricial térmica
Velocidade	:	10 linhas por segundo
Nível de ruído em funcionamento:	:	SPL <50 dB
Peso	:	845 g incluindo a fonte de alimentação
Fonte de alimentação	:	EN 60601-1
Entrada	:	100-240 V~, 50-60 Hz, 0,8A
Saída	:	+7 V, 5,0 A
Papel	:	Rolo térmico tipo calculadora - 57 mm de largura

### ESPECIFICAÇÕES DO PROCESSADOR

Processador de sinal digital	:	Motorola 56303 24-bit 66 MHz 3,3 V
Acondicionamento	:	EEPROM (não-volátil) Flash de 2 Mbit
Energia de reserva das pilhas:	:	0,1F 5,0 V (aprox. 24 hours)
CODEC	:	18 bit D/A, 18 bit A/D 96 dB SNR normal
Tela	:	STN de cristais líquidos de 4 linhas x 10 caracteres
Interruptores	:	Teclado de membrana tátil (1 milhão + ativação)

### SPL MÁXIMO

A potência de saída máxima do nível de pressão sonora deste instrumento mantém-se abaixo de SPL 90 dB através da faixa de frequências audível de 20 Hz a 20 kHz. Este nível encontra-se dentro dos limites permitidos pela OSHA de 90 dBA durante 8 horas. Resposta de frequência do microfone (Nominal) Base de ruído do sistema (Nominal)



# OtoRead - Instruções para a utilização

Data: 2004-03-24

Rev.:

Página 7/7

000768  
cg

## ACESSÓRIOS INCLUSOS

- |                                         |                                                   |
|-----------------------------------------|---------------------------------------------------|
| 1 Unidade portátil OtoRead              | 1 Cabo de impressora                              |
| 4 Pontas de sonda                       | 1 Cabo de extensão de 100 cm para a sonda         |
| 1 Base                                  | 1 Caixa com 146 acessórios de ponta (12 tamanhos) |
| 1 Impressora                            | 2 Rolos de papel térmico para impressora          |
| 4 pilhas alcalinas AA/UM-3/R6           | 1 Manual de operação                              |
| 1 Fonte de alimentação para impressora. | 1 Manual CE                                       |

## MANUTENÇÃO

1. A Interacoustics só é considerada responsável pela validade da Marca CE, relativa à segurança, garantia e funcionamento do equipamento se:
  - operações de montagem, extensões, reajustes, modificações ou manutenções forem realizadas por profissionais autorizados,
  - for realizada uma verificação (manutenção preventiva) anual,
  - as instalações elétricas da sala onde se encontra o equipamento cumpre com as normas apropriadas, e
  - o equipamento for usado somente por profissional autorizado de acordo com documentação fornecida pela Interacoustics.
2. É importante que o cliente preencha o RELATÓRIO DE DEVOLUÇÃO cada vez que surja um problema,. Isto também deverá ser feito cada vez que um instrumento é devolvido à Interacoustics. (Isto também se aplica no caso impensável de morte ou deterioração séria do paciente ou usuário).
3. Se necessário, enviar para Interacoustics - Drejervaenget 8, DK-5610 Assens, Dinamarca
4. Quando os fusíveis necessitarem ser mudados, deve ser usado o mesmo tipo indicado no equipamento.

# CLÍNICA MAIA

## ATESTADO DE QUALIFICAÇÃO TÉCNICA

Atestamos para os devidos fins que a empresa CENTRO CATARINENSE DE APOIO À AUDIÇÃO LTDA, CNPJ 02.512.121/0001-48, estabelecida na Rua XV de Novembro, 550 – Sala 1306, na cidade de Blumenau, SC, Cep 89010-000, forneceu para CLINICA MAIA, inscrita no CNPJ sob nº 97.157.093/0001-02, situada na Rua Ipiranga, 95/602 – Canoas - RS, os equipamentos, abaixo especificados:

1. Nota Fiscal nº 001601
  2. Objeto: Equipamentos para exames de otoemissões, Audiômetros Clínico de Diagnóstico, Impedanciômetros
  3. Data: 04/05/2009
  4. Quantidade: 06 (seis) unidades
  5. Valor da Nota: R\$ 98.600,00 (Noventa e oito mil e seiscentos reais)
- 
1. Nota Fiscal nº 001602
  2. Objeto: Equipamentos para exames de otoemissões, Audiômetros Clínico de Diagnóstico, Impedanciômetros, Cabine Audiométrica para Campo Livre
  3. Data: 11/05/2009
  4. Quantidade: 08 (oito) unidades
  5. Valor da Nota: R\$ 128.400,00 (Cento e vinte e oito mil e quatrocentos reais)

Atestamos, ainda, que o fornecimento foi executado satisfatoriamente, não existindo, em nossos registros, até a presente data, fatos que desabonem sua conduta e responsabilidade com as obrigações assumidas.

Canoas, 21 de maio de 2009.



Clinica Maia  
Dr. Francisco Carlos Zuma e Maia  
Otorrinolaringologista  
CRM 7674

CLÍNICA MAIA  
CRM 2956  
CNPJ: 97.157.093/0001-02

Ouvido • Nariz • Garganta  
Cirurgia de Cabeça e Pescoço

Rua Ipiranga, 95/602 - Fone/Fax: 472-1820 / 426-1698 - Canoas - RS - CEP 92010-290  
E-mail: maia7674@terra.com.br

000770

9

**SEGUNDO TABELIONATO - COMARCA DE CANOAS**  
RUA GONCALVES DIAS, 67/62 - CENTRO - CEP 91010-000 - CANOAS/RS - FONE: (51) 3470-9201/3495-5043  
Reconheço a firma de **FRANCISCO CARLOS ZUMA E MAIA** por  
**SEMELHANÇA** com a existente no arquivo deste Tabelionato. Dou fé.  
Em testemunho de verdade  
Canoas, 25 de maio de 2009  
Tereza Apareta B. Trindade - E.O. Autorizada  
Emol: R\$ 3,90 - 10.07.43.717/0000101.13

0100.01.0900003.33407

*(Handwritten marks and signatures)*



Consultas / Produtos para Saúde / Produtos para Saúde

## Detalhes do Produto

<b>Nome da Empresa</b>	VITASON `S CENTRO DE APOIO AUDITIVO LTDA		
<b>CNPJ</b>	92.981.752/0001-07	<b>Autorização</b>	1.03.727-0
<b>Produto</b>	OTOEMISSOR ACUSTICO INTERACOUSTICS		

## Modelo Produto Médico

ECLIPSE TEOAE25

OTOREAD

<b>Nome Técnico</b>	Equipamento para Emissao Otoacustica
<b>Registro</b>	10372700039
<b>Processo</b>	25351.085424/2007-61
<b>Origem do Produto</b>	<ul style="list-style-type: none"><li>FABRICANTE: INTERACOUSTICS A/S - DINAMARCA</li></ul>
<b>Classificação de Risco</b>	II - MEDIO RISCO
<b>Vencimento do Registro</b>	VIGENTE
<input type="button" value="Voltar"/>	

Consultas / Funcionamento de Empresa Nacional / Resultado / Detalhamento

## Dados da Empresa Nacional

**Razão Social**

CENTRO CATARINENSE DE APOIO A AUDIÇÃO LTDA

**CNPJ**

02.512.121/0001-48

**Endereço Completo**

RUA 15 DE NOVEMBRO, 550 SALA 1306 - CENTRO CEP: 89.010-000 - BLUMENAU/SC

**Telefone**

(47) -3322-9404

**Responsável Técnico**

VIVIANE MATHES POPPER

**Responsável Legal**

MARCELO FERREIRA SILVA

## Dados do Cadastro

**Cadastro Nº**

8.04.007-7 (U842416H4Y07)

**Data do Cadastro**

24/09/2007

**Situação**

Ativa

**Nº do Processo**

25024.000936/2006-97

**Cadastro**

8 - Produtos para Saúde (Correlatos)

**Atividades / Classes****Armazenar**

- Correlato

**Distribuir**

- Correlato

**Expedir**

- Correlato

**Certificado de Boas Práticas de Fabricação - CBPF (Vigente)**

Empresa Solicitante	Linhas de Certificação Vigentes	Data de Publicação	Vencimento do Certificado
Nenhum registro encontrado			



ANEXO

MINISTÉRIO DA SAÚDE  
AGÊNCIA NACIONAL DE VIGILÂNCIA SANITÁRIA  
DIRETORIA COLEGIADA

EMPRESA: HOSPITALAR MINAS GERAIS LTDA -ME  
CNPJ: 05.696.504/0001-01  
PROCESSO: 25351.25896/2007-60  
ENDEREÇO: AV BRASIL 673/408  
BAIRRO: SANTA EPÍGENIA CEP: 30140000 - BELO HORIZON-  
TE/MG

MOTIVO DO INDEFERIMENTO: indeferimento com base no não cumprimento da exigência relativa ao envio de relatório de inspeção com laudo satisfatório para a atividade de comércio varejista de produtos para a saúde, uma vez que o relatório enviado possui laudo satisfatório para a atividade de comércio atacadista (distribuição) de produtos para a saúde.  
EMPRESA: PRODUTOS MEDICOS BIOMEDICA LTDA  
CNPJ: 03.118.693/0001-00  
PROCESSO: 25351.082937/2007-11  
ENDEREÇO: AV MAESTRO JOAO NUNES - CENTRO EMPRE-  
SARIAL MENDES FROTA  
BAIRRO: SAO FRANCISCO CEP: 65075200 - SÃO LUÍS/MA  
MOTIVO DO INDEFERIMENTO: indeferimento com base no não cumprimento da exigência relativa ao envio de relatório de inspeção com laudo satisfatório para a atividade de comércio varejista de produtos para a saúde, uma vez que o relatório enviado possui laudo satisfatório para a atividade de comércio atacadista (distribuição) de produtos para a saúde.

RESOLUÇÃO - RE Nº 2.967, DE 21 DE SETEMBRO DE 2007

O Diretor-Presidente da Agência Nacional de Vigilância Sanitária, no uso das atribuições que lhe conferem o Decreto de nomeação, de 30 de junho de 2005, do Presidente da República, e o inciso X do art. 13 do Regulamento da ANVISA, aprovado pelo Decreto nº 3.029, de 16 de abril de 1999, tendo em vista o disposto no inciso VIII do art. 16 e no inciso I, § 1º do art. 55 do Regimento Interno da ANVISA, aprovado nos termos do Anexo I da Portaria n.º 354, de 11 de agosto de 2006, republicada no DOU de 21 de agosto de 2006, considerando o disposto no inciso I do art. 41, da Portaria n.º 354, de 2006, considerando o art. 2º, da Lei n.º 6.360, de 23 de setembro de 1976, resolve:

DIRCEU RAPOSO DE MELLO

ANEXO

MINISTÉRIO DA SAÚDE  
AGÊNCIA NACIONAL DE VIGILÂNCIA SANITÁRIA  
DIRETORIA COLEGIADA  
PRODUTOS PARA SAÚDE - ALTERAÇÃO NA AFE  
EMPRESA: DENTA AGUIAR COMÉRCIO DE PRODUTOS  
ODONTOLÓGICOS LTDA  
CNPJ: 81.485.450/0001-13  
PROCESSO: 25023.022131/2006-12  
L1X4Y4M41M63 (8.03676.1) AUTORIZ/M/S:  
RP TECNICO: ERIC AGUSTO SILVEIRA  
RP LEGAL : JOSE OLIVIO DA COSTA AGUIAR  
ENDEREÇO: AVENIDA MARECHAL FLORIANO PEIXOTO, Nº  
306, 2º ANDAR, SALAS 26/27  
BAIRRO: CENTRO CEP: 80010130 - CURITIBA/PR  
ATIVIDADE/CLASSE  
ARMAZENAR: CORRELATO  
EXPEDIR: CORRELATO  
DISTRIBUIR: CORRELATO  
EMPRESA: INDUSTRIA E COMERCIO DE PRODUTOS TERA-  
PEUTICOS KRISS LTDA  
CNPJ: 03.410.981/0001-33  
PROCESSO: 25351.095523/2007-51  
U13M4H2SL39 (8.03723.3) AUTORIZ/M/S:  
RP TECNICO: MARISA VALDUGA  
RP LEGAL : JORGE AGUIRREZALA MANZI  
ENDEREÇO: RUA 08 Nº  
170, SEGUNDA PARTE  
BAIRRO: GUAIBA COUNTRY CLUB CEP: 92990000 - ELDO-  
RADO DO SUL/RS  
ATIVIDADE/CLASSE  
ARMAZENAR: CORRELATO  
REEMBALAR: CORRELATO  
FABRICAR: CORRELATO  
EXPEDIR: CORRELATO  
EMBALAR: CORRELATO  
DISTRIBUIR: CORRELATO  
EMPRESA: PROCARE COMÉRCIO DE PRODUTOS HOSPITA-  
LARES LTDA  
CNPJ: 05.050.260/0001-95  
PROCESSO: 25351.262570/2006-36  
U7944MXY3LY0 (8.03172.0) AUTORIZ/M/S:  
RP TECNICO: LUCIANA ROSA BERGSTEN TROMBINI  
RP LEGAL : MARIA REGINA ARAUJO LACRETA  
ENDEREÇO: RUA DOMINGOS FREIRE 48  
BAIRRO: TODOS OS SANTOS CEP: 20735220 - RIO DE JA-  
NEIRO/RJ

ATIVIDADE/CLASSE  
DISTRIBUIR: CORRELATO  
EMPRESA: TECINEX COMÉRCIO E INDÚSTRIA LTDA  
CNPJ: 31.258.478/0002-20  
PROCESSO: 25351.003043/2007-72  
Y6L1X7HHL583 (8.03674.4) AUTORIZ/M/S:  
RP TECNICO: CLAUDIA BRAGA RAMOS VIDIGAL  
RP LEGAL : ORIVALDO VANSATO RAMOS  
ENDEREÇO: RUA GUARANI 37  
BAIRRO: QUINTINO CEP: 21380230 - RIO DE JANEIRO/RJ  
ATIVIDADE/CLASSE  
ARMAZENAR: CORRELATO  
REEMBALAR: CORRELATO  
FABRICAR: CORRELATO  
EXPEDIR: CORRELATO  
EMBALAR: CORRELATO  
DISTRIBUIR: CORRELATO

RESOLUÇÃO - RE Nº 2.968, DE 21 DE SETEMBRO DE 2007

O Diretor-Presidente da Agência Nacional de Vigilância Sanitária, no uso das atribuições que lhe conferem o Decreto de nomeação, de 30 de junho de 2005, do Presidente da República, e o inciso X do art. 13 do Regulamento da ANVISA, aprovado pelo Decreto nº 3.029, de 16 de abril de 1999, tendo em vista o disposto no inciso VIII do art. 16 e no inciso I, § 1º do art. 55 do Regimento Interno da ANVISA, aprovado nos termos do Anexo I da Portaria n.º 354, de 11 de agosto de 2006, republicada no DOU de 21 de agosto de 2006, considerando o disposto no inciso I do art. 41, da Portaria n.º 354, de 2006, considerando o art. 2º, da Lei n.º 6.360, de 23 de setembro de 1976, resolve:

DIRCEU RAPOSO DE MELLO

ANEXO

MINISTÉRIO DA SAÚDE  
AGÊNCIA NACIONAL DE VIGILÂNCIA SANITÁRIA  
DIRETORIA COLEGIADA  
PRODUTOS PARA SAÚDE - AFE  
EMPRESA: A. L. BATISTA MISERENDINO ME  
CNPJ: 07.387.440/0001-92  
PROCESSO: 25351.230262/2007-22  
P8W6LW500LLX (8.04018.5) AUTORIZ/M/S:  
RP TECNICO: NABIL FARES GREGORIO DA SILVA  
RP LEGAL : AUDRIA LUCIA BATISTA MISERENDINO  
ENDEREÇO: AVENIDA DOM AQUINO 409 SALA 03  
BAIRRO: DOM AQUINO CEP: 78015200 - CUIABÁ/MT  
ATIVIDADE/CLASSE  
ARMAZENAR: CORRELATO  
EXPEDIR: CORRELATO  
DISTRIBUIR: CORRELATO  
EMPRESA: ADORNO LOCAÇÕES LTDA  
CNPJ: 03.750.425/0001-06  
PROCESSO: 25023.021246/2007-62  
K963MW63XX8M (8.04008.1) AUTORIZ/M/S:  
RP TECNICO: IVAN CARLOS BELIGNI  
RP LEGAL : ORLANDO MARQUES JUNIOR  
ENDEREÇO: RUA VISCONDE DO RIO BRANCO, 2591, LOJA  
05, SALA 01  
BAIRRO: CENTRO CEP: 83005420 - SÃO JOSÉ DOS PI-  
NHAIS/PR  
ATIVIDADE/CLASSE  
TRANSPORTAR: CORRELATO  
EMPRESA: ARTHYMED COMERCIO E REPRESENTACOES LT-  
DA  
CNPJ: 04.617.074/0001-22  
PROCESSO: 25025.023156/2007-96  
U234H0MMX04 (8.03997.1) AUTORIZ/M/S:  
RP TECNICO: TARCIANA GRANDI  
RP LEGAL : NÉLO LUIS ARTIOLI  
ENDEREÇO: RUA SAO MANOEL, 1261 SALA 301  
BAIRRO: RIO BRANCO CEP: 90620110 - PORTO ALEGRE/RS  
ATIVIDADE/CLASSE  
ARMAZENAR: CORRELATO  
EXPEDIR: CORRELATO  
DISTRIBUIR: CORRELATO  
EMPRESA: BIOGENETIX IMPORTAÇÃO E EXPORTAÇÃO LT-  
DA  
CNPJ: 08.427.422/0001-50  
PROCESSO: 25351.337527/2007-12  
GX7H792614X (8.04021.4) AUTORIZ/M/S:  
RP TECNICO: DANIEL PAULO VIDOTO  
RP LEGAL : NEILOR DOS SANTOS  
ENDEREÇO: RUA DR. QUIRINO 388  
BAIRRO: BOSQUE CEP: 13026064 - CAMPINAS/SP  
ATIVIDADE/CLASSE  
ARMAZENAR: CORRELATO  
EXPEDIR: CORRELATO  
DISTRIBUIR: CORRELATO  
EMPRESA: CASTELLI COMÉRCIO DE PRODUTOS HOSPITA-  
LARES LTDA  
CNPJ: 93.356.970/0001-05  
PROCESSO: 25025.021474/2007-12  
8H4580Y59HHW (8.04023.1) AUTORIZ/M/S:  
RP TECNICO: LUCIANA ZAMPROGNA  
RP LEGAL : SANDRA MARA CASTELLI  
ENDEREÇO: AVENIDA ASSIS BRASIL 4711, SALA 5  
BAIRRO: SAO SEBASTIAO CEP: 9110001 - PORTO ALE-  
GRE/RS  
ATIVIDADE/CLASSE  
ARMAZENAR: CORRELATO  
EXPEDIR: CORRELATO  
DISTRIBUIR: CORRELATO  
EMPRESA: CENTRAL DISTRIBUIDORA DE MEDICAMENTOS  
LTDA  
CNPJ: 08.719.794/0001-50  
PROCESSO: 25019.007936/2007-78  
PHH793L36115 (8.04001.5) AUTORIZ/M/S:  
RP TECNICO: RUY EDMUNDO DE ALBUQUERQUE DE AL-  
VIN  
RP LEGAL : MARIA DA SALETE COELHO MORAES  
ENDEREÇO: RUA GOVERNADOR LEOPOLDO NEVES, Nº 67 -  
A  
BAIRRO: VARZEA CEP: 50980370 - RECIFE/PE  
ATIVIDADE/CLASSE  
ARMAZENAR: CORRELATO  
EXPEDIR: CORRELATO  
DISTRIBUIR: CORRELATO  
EMPRESA: CENTRO CATARINENSE DE APOIO A AUDIÇÃO  
LTDA  
CNPJ: 02.512.121/0001-48  
PROCESSO: 25024.000936/2006-97  
U8421GH4Y07 (8.04007.7) AUTORIZ/M/S:  
RP TECNICO: MIRIANE MATHES POPPER  
RP LEGAL : MARCELO FERREIRA SILVA  
ENDEREÇO: RUA 15 DE NOVEMBRO, 530 SALA 1306  
BAIRRO: CENTRO CEP: 89010000 - BLUMENAU/SC  
ATIVIDADE/CLASSE  
ARMAZENAR: CORRELATO  
EXPEDIR: CORRELATO  
DISTRIBUIR: CORRELATO  
EMPRESA: CLASSMED PRODUTOS HOSPITALARES LTDA  
ME  
CNPJ: 01.328.535/0001-59  
PROCESSO: 25023.161202/2007-74  
U531WY25M545 (8.04005.0) AUTORIZ/M/S:  
RP TECNICO: TIAGO JOSÉ DE ANDRADE  
RP LEGAL : ARACI APARECIDA CARDOSO DA SILVA  
ENDEREÇO: RUA PICA PAU, Nº 1211  
BAIRRO: CENTRO CEP: 86701040 - ARAPONGAS/PR  
ATIVIDADE/CLASSE  
ARMAZENAR: CORRELATO  
EXPEDIR: CORRELATO  
DISTRIBUIR: CORRELATO  
EMPRESA: C.M.O. - COMERCIO DE MATERIAIS ORTOPEDI-  
COS LTDA  
CNPJ: 04.816.730/0001-16  
PROCESSO: 25024.001337/2006-91  
U164W7W74MX0 (8.04011.0) AUTORIZ/M/S:  
RP TECNICO: ALEXANDRE FIANONCINI  
RP LEGAL : LEANDRO ESTEVO  
ENDEREÇO: TRAVESSA JOSÉ JOÃO DOS PASSOS 765  
BAIRRO: PRAIA COMPRIDA CEP: 88103715 - SÃO JOSÉ/SC  
ATIVIDADE/CLASSE  
ARMAZENAR: CORRELATO  
EXPEDIR: CORRELATO  
DISTRIBUIR: CORRELATO  
EMPRESA: D.D.S HOSPITALAR LTDA.  
CNPJ: 01.636.820/0001-37  
PROCESSO: 25351.351425/2007-18  
KY713IX198Y1 (8.04004.6) AUTORIZ/M/S:  
RP TECNICO: TERTALIANA PIRES  
RP LEGAL : DIVINO DIAS DA SILVA  
ENDEREÇO: RUA CARLOS GOMES, Nº 617  
BAIRRO: PARQUE ANHANQUERA CEP: 74340050 - GOIÁ-  
NIA/GO  
ATIVIDADE/CLASSE  
ARMAZENAR: CORRELATO  
EXPEDIR: CORRELATO  
DISTRIBUIR: CORRELATO  
EMPRESA: DENTARIA SIMAS LTDA  
CNPJ: 07.080.984/0001-07  
PROCESSO: 25025.025946/2006-25  
K07698WXW663 (8.03996.7) AUTORIZ/M/S:  
RP TECNICO: RICARDO DA SILVA PEREIRA  
RP LEGAL : ROSANE RENCK SIMAS  
ENDEREÇO: RUA VIGÁRIO JOSÉ INÁCIO 368, SALA 1604  
BAIRRO: CENTRO CEP: 90020110 - PORTO ALEGRE/RS  
ATIVIDADE/CLASSE  
COMERCIALIZAR: CORRELATO  
EMPRESA: DIAG SYSTEMS COMÉRCIO DE PRODUTOS LA-  
BORATORIAIS LTDA  
CNPJ: 04.688.085/0001-01  
PROCESSO: 25351.373181/2007-16  
U3444X785XMI (8.03995.3) AUTORIZ/M/S:  
RP TECNICO: MARIA ELIANE FAGUNDES PEREIRA  
RP LEGAL : RENATA CAROLINA DE PAULA  
ENDEREÇO: RUA BARBOSA DE ANDRADE 385  
BAIRRO: JARDIM CHAPADÃO CEP: 13073212 - CAMPI-  
NAS/SP  
ATIVIDADE/CLASSE  
ARMAZENAR: CORRELATO  
EXPEDIR: CORRELATO  
DISTRIBUIR: CORRELATO

Handwritten signatures and initials at the bottom right of the page.



000774

S

30  
horas**Comprovante de pagamento - Boleto outros bancos****Dados da conta debitada**

Agência/Conta: 0579 41821-1 Nome da empresa: CENTRO CATARINENSE A A A LTDA CNPJ: 02.512.121/0001-48

**Dados do beneficiário**Nome: PREFEITURA BLUMENAU  
CPF/CNPJ: 83.108.357/0001-15**Dados do pagamento**

Código de barras: 23791.21102 90002.765270 84000.540009 6 75100000075672

Tipo de pagamento: Boleto outros bancos

Banco: 237 - BANCO BRADESCO S.A - 60746948

Seu número:

Valor do pagamento (R\$): 756,72

Desconto (R\$): 0,00

Juros/Multa (R\$): 0,00

Total a pagar (R\$): 756,72

Data de vencimento: 30/04/2018

Data do pagamento: 16/03/2018

Identificação do comprovante:

Referência da empresa:

Operação efetuada em 16/03/2018 às 09:29:38h via Empresas na internet. CTRL: 399939832000010

Autenticação: 765FD8839C8C8A8D96DBC2890201DC724316BF9C

Consultas, informações e serviços transacionais acesse [itau.com.br/empresas](http://itau.com.br/empresas) ou ligue 0300 100 7575, em dias úteis, das 8h às 20h ou fale com seu gerente. Reclamações, cancelamentos e informações gerais ligue para o SAC: 0800 728 0728, todos os dias, 24 horas por dia. Se não ficar satisfeito com a solução apresentada, de posse do protocolo, contate a Ouvidoria: 0800 570 0011, em dias úteis, das 9h às 18h. Deficiente auditivo/fala: 0800 722 1722, todos os dias, 24 horas por dia.

000775  
9

**2º TABELIONATO DE NOTAS E PROTESTO DE TÍTULOS DE BLUMENAU - SC**  
**THEREZINHA PEDROSA DA NÓBREGA - 2º OFÍCIO DE NOTAS**


2º TABELIONATO DE NOTAS E PROTESTO DE TÍTULOS DE BLUMENAU - SC  
Therézinha Pedrosa da Nóbrega - Tabilhão  
Rua Marechal Rondon, 41 - Centro  
Blumenau/SC - CEP: 89010-400  
Fone: (47) 3321-6477 - [tnobregas@terra.com.br](mailto:tnobregas@terra.com.br)

---AUTENTICAÇÃO N° 234278---

Autentico a presente fotocópia por ser reprodução fiel do original que me foi apresentado. Do que dou fé. Blumenau, 05 de dezembro de 2017  
Em Teste da verdade.

**MARCELO PEDROSA DA NÓBREGA - Escrevente Notarial**  
Emolumentos: R\$ 3,30 + selo: R\$ 1,85 -- Total: R\$ 5,15  
Selo Digital de Fiscalização - Selo normal EXU76792-GFIM  
Confira os dados do ato em: [selo.tjsc.jus.br](http://selo.tjsc.jus.br)

\*Qualquer anotação ou rasura será considerado como indicio de falsificação ou tentativa de fraude\*



Handwritten signatures and initials, including a large 'M' and several scribbles.



Secretaria da Fazenda  
Diretoria de Receita

www.blumenau.sc.gov.br

# ALVARÁ - 2018

DE INSTALAÇÃO E LOCALIZAÇÃO  
E FUNCIONAMENTO

000776  
9

Data de emissão: 23/03/2018

CONCEDIDO A				CMC	
<b>CENTRO CATARINENSE DE APOIO A AUDIÇÃO EIRELI</b>				61759	
NATUREZA JURÍDICA		2305 - EMPRESA INDIVIDUAL DE RESP.LIMITADA (DE NATUREZA EMPRESARIA)		ÁREA UTILIZADA (m²)	
PARA ESTABELECER NA		RUA 15 DE NOVOEMBRO, 550,SALA 1306, CENTRO, 89010-000		688,22	
ATIVIDADE PRINCIPAL E ATO:		CNAE: 4773-3/00 - COMÉRCIO VAREJISTA DE ARTIGOS MÉDICOS E ORTOPÉDICOS, SD			
ATIVIDADE SECUNDÁRIA E ATOS:					
Tipo da empresa		CNPJ	REGIME DE TRIBUTAÇÃO	VALIDADE	INÍCIO DA ATIVIDADE
MATRIZ		02.512.121/0001-48	Simplex Nacional	30/04/2019	02/04/1998
OBRIGATORIA A FIXAÇÃO DO ALVARÁ EM LOCAL VISÍVEL			DATA DO PAGAMENTO DA TAXA DE LICENÇA: 16/03/2018		

CÓDIGO DE VALIDAÇÃO: 43D498D98B84DD

## DOCUMENTO VÁLIDO PARA FUNCIONAR SE ATENDIDOS OS DISPOSITIVOS LEGAIS

1. Lei Estadual N° 16.157/2013 e Decreto Estadual N° 1.957/2013.
2. Lei complementar municipal N° 751/2010 - Código de Zoneamento, uso e ocupação do Solo.
3. Lei Municipal N° 2.047/1974 - Código de Posturas Municipais.
4. Lei Complementar Municipal N° 84/1995 - Código Municipal de Saúde.
5. Lei Complementar Municipal N° 747/2010 - Código Municipal de Meio Ambiente

AF = Atendimento/Funcionários

AL = Almoxarifado

AT = Antena de transmissão

CB = Unidade de abastecimento de combustíveis

CE = Caixa eletrônico

### SIGLAS

CT = Centro de treinamento

DF = Depósito Fechado

EA = Escritório administrativo

GM = Garagem

OF = Oficina de reparação

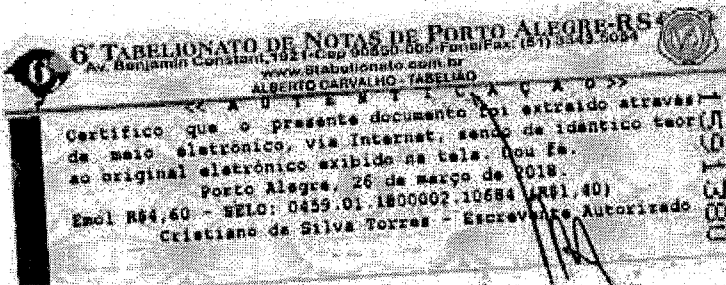
PD = Centro de processamento de dados

PE = Ponto de exposição


SD = Sede

UA = Unidade de atendimento avançada


UE = Unidades de ensino



Handwritten signatures and initials.



PREFEITURA MUNICIPAL DE BLUMENAU  
SECRETARIA MUNICIPAL DE PROMOÇÃO DA SAÚDE  
DIRETORIA DE VIGILÂNCIA EM SAÚDE  
GERÊNCIA DE VIGILÂNCIA SANITÁRIA,  
AMBIENTAL E SAÚDE DO TRABALHADOR



000777  
08

**ALVARÁ SANITÁRIO MUNICIPAL**

Processo nº: 3487/2017		Número		060518/2017
Nome Pessoa Física ou Jurídica <b>CENTRO CATARINENSE DE APOIO A AUDICAO EIRELI - EPP</b>				
CNPJ/CPF 02.512.121/0001-48		CMC 61759		
Denominação Comercial - Nome Fantasia do Estabelecimento <b>CENTRO CATARINENSE DE APOIO A AUDICAO EIRELI - EPP</b>				
Endereço - Logradouro (Rua, Avenida, Praça) <b>15 DE NOVEMBRO</b>		Número <b>550</b>		Complemento <b>LOJA</b>
Bairro <b>CENTRO</b>		Fone <b>51 33333978</b>		
Proprietário <b>ALCEDINA FRANCISCA DA SILVA</b>				
Responsável <b>VIVIANE MATTHES POPPER - CFRA 6284;</b>				
Ramo de atividade <b>Comércio varejista de artigos médicos e ortopédicos</b>				
O ESTABELECIMENTO OU ATIVIDADE ACIMA ESTÁ AUTORIZADO A FUNCIONAR CONFORME A LEI COMPLEMENTAR MUNICIPAL Nº84, DE 09 DE JUNHO DE 1995. COMBINADA COM A PORTARIA FEDERAL Nº1.565 DE 26 DE DEZEMBRO DE 1994.				
Prazo de Validade <b>Blumenau 31 de dezembro de 2018</b>				
Autoridade de Saúde:		Responsável: Paulo Sérgio Muhlmann		
		Cargo: Chefe do Setor de Alvará Sanitário		
Observações:		Josiane Carla Berlin Gerente de Vigilância Sanitária e Ambiental Matrícula: 228173		



Código de autenticação: 8463A7E83C6079

**MANTER EM LOCAL VISÍVEL AO PÚBLICO**

*(Handwritten signatures and initials)*

# centro CAT

CENTRO CATARINENSE DE APOIO À AUDIÇÃO

000778

89

## TERMO DE GARANTIA.


AO  
CONSÓRCIO INTERMUNICIPAL DE SAÚDE - CONIMS  
SETOR DE LICITAÇÕES

REF.: PREGÃO ELETRÔNICO N.º 025/2018

A empresa CENTRO CATARINENSE DE APOIO À AUDIÇÃO EIRELI - EPP, CNPJ 02.512.121/0001-48, sediada na Rua XV de Novembro, 550 - Sala 1306, na cidade de Blumenau, Santa Catarina, representada neste ato pelo representante legal, infra-assinado, declara sob as penas da Lei, que;


- A garantia será de 12 (doze) meses, contra defeitos de fabricação para o equipamento ofertado para o item 002 - Emissões Otoacústicas, modelo: OTOREAD (TE+DP), marca: Interacoustics, a contar do recebimento definitivo do mesmo pelo contratante.

Blumenau, 03 de outubro de 2018.


  
Centro Catarinense de Apoio a Audição Eireli - EPP  
Douglas Freitas da Silva - Representante Legal  
CPF: 029.706.680-33 - RG 8108720544 - SSP/RS

02.512.121/0001-48  
CENTRO CATARINENSE DE  
APOIO À AUDIÇÃO EIRELI - EPP  
RUA XV DE NOVEMBRO, 550 - SALA 1306  
ED. CATARINENSE - CEP 89010-000  
BLUMENAU - SC

Rua XV de Novembro, 550 sala 1306 - Ed. Catarinense - Blumenau - SC  
Fone/Fax: (47) 3322.9404 (Matriz)







000779

9

# DET NORSKE VERITAS

## LICENÇA PARA O USO DA MARCA DE CONFORMIDADE

### 5990-2015-PC-BRA-INMETRO

A DET NORSKE VERITAS LTDA. ATESTA QUE A EMPRESA ABAIXO ATENDE AO PRESCRITO NA "PORTARIA N.º 350, DE 06 DE SETEMBRO DE 2010/INMETRO - REQUISITOS DE AVALIAÇÃO DA CONFORMIDADE PARA EQUIPAMENTOS ELÉTRICOS SOB REGIME DE VIGILÂNCIA SANITÁRIA" PARA OS PRODUTOS LISTADOS NESTE CERTIFICADO.

RAZÃO SOCIAL DO FORNECEDOR:  
**CENTRO AUDITIVO TELEX S/A**

ENDEREÇO DO FORNECEDOR:  
RUA ASSUNÇÃO, N.º 119 - BOTAFOGO - RIO DE JANEIRO - RJ - BRASIL - CEP.: 22.251-030

CNPJ DO FORNECEDOR:  
33.060.302/0001-04

NOME FANTASIA DO FORNECEDOR:  
**CENTRO AUDITIVO TELEX S/A**

RAZÃO SOCIAL DO FABRICANTE:  
**INTERACOUSTICS A/S**

ENDEREÇO DO FABRICANTE:  
DK-56/10 ASSENS - DINAMARCA


CNPJ DO FABRICANTE:  
N.A.

NOME FANTASIA DO FABRICANTE:  
**INTERACOUSTICS A/S**

DET NORSKE VERITAS CERTIFICADORA LTDA.  
Rua Alfredo Egydio de Souza Aranha, 100 - Bloco D - 3º andar - Jardim Santo Antônio  
São Paulo, SP, Brasil - CEP 04726-170  
CNPJ: 42.360.404/0003-06

Local e data de emissão:  
São Paulo, 05 de Fevereiro de 2015

Pelo Organismo Credenciado:  
**DET NORSKE VERITAS CERTIFICADORA  
LTDA.**

  
**Ana Karen Silvestrin**  
Product Compliance Manager





Este Certificado é válido até  
05 de Fevereiro de 2020

Data da Certificação original:  
05 de Fevereiro de 2015

A revisão técnica de todo processo foi realizada por  
**Ivan Medeji**  
registrado pela DNV

A não observância das condições estabelecidas no contrato e Portaria INMETRO 350/2010, pode tornar este Certificado inválido.  
DET NORSKE VERITAS CERTIFICADORA LTDA. - AV. ALFREDO EGYDIO DE SOUZA ARANHA, 100 - BLOCO D - 3º ANDAR - SÃO PAULO, SP, BRASIL  
Tel: + 55 11 3305 33 05 [www.dnv.com](http://www.dnv.com) / [www.dnv.com.br](http://www.dnv.com.br)



000780  
cg

# DET NORSKE VERITAS

## LICENÇA PARA O USO DA MARCA DE CONFORMIDADE

### 5990-2015-PC-BRA-INMETRO

RAZÃO SOCIAL DO FORNECEDOR:  
CENTRO AUDITIVO TELEX S/A

#### ESCOPO DE CERTIFICAÇÃO

PRODUTO	MODELO	Documentação & Versão do Software	NORMAS
Dispositivo de avaliação de perda auditiva.	OtoRead	Manual de Operação - OtoRead - modelos "Standard" e "Clinical" - válido a partir do número de série 4049004, versão do software 7.65.01 - 06/2014  Manual de operação - OtoRead - Screener - Válido a partir do número de série 4049004, versão do software 7.65.01 - 06/2014  &  Internal Firmware Version: 7.65.01	• ABNT NBR IEC 60601-1:2010 • ABNT NBR IEC 60601-1-2:2010
Nº do relatório de Ensaio de Tipo		Laboratório de Ensaio	Data de emissão do Relatório
14CA053		D.L.S. Conformity Assessment, Inc.	21 de Agosto de 2014
20133		D.L.S. Electronic Systems, Inc	9 de Junho de 2014

#### Accessórios e partes ensaiados em conjunto com o produto

- Cradle
- External Printer
- Ear Probes

Revisão	Escopo da Revisão	DATA
00	Emissão	2015-02-05

A não observância das condições estabelecidas no contrato e Portaria INMETRO 350/2010 pode tornar este Certificado inválido.  
DET NORSKE VERITAS CERTIFICADORA LTDA. - AV. ALFREDO EGYDIO DE SOUZA ARANHA, 100 - BLOCO D - 3º ANDAR - São Paulo, SP, Brasil  
Tel: + 55 11 3305 33 05 www.dnv.com / www.dnv.com.br

*[Handwritten signatures and initials]*

CENTRO CATARINENSE DE APOIO À AUDIÇÃO

## DECLARAÇÃO DE INEXISTÊNCIA DE FATO IMPEDITIVO DE LICITAR OU CONTRATAR COM A ADMINISTRAÇÃO PÚBLICA


AO  
CONSÓRCIO INTERMUNICIPAL DE SAÚDE - CONIMS  
SETOR DE LICITAÇÕES

REF.: PREGÃO ELETRÔNICO N.º 025/2018

A empresa CENTRO CATARINENSE DE APOIO À AUDIÇÃO EIRELI - EPP, CNPJ 02.512.121/0001-48, sediada na Rua XV de Novembro, 550 - Sala 1306, na cidade de Blumenau, Santa Catarina, representada neste ato pelo representante legal, infra-assinado, DECLARA, sob as penas da lei, que;

- Não está sujeita a qualquer impedimento legal para licitar ou contratar com a Administração, ciente da obrigatoriedade de declarar ocorrências posteriores.

Blumenau, 03 de outubro de 2018.

  
Centro Catarinense de Apoio a Audição Eireli - EPP  
Douglas Freitas da Silva - Representante Legal  
CPF: 029.706.680-33 - RG 8108720544 - SSP/RS

02.512.121/0001-48  
CENTRO CATARINENSE DE  
APOIO À AUDIÇÃO EIRELI - EPP  
RUA 15 DE NOVEMBRO, 550 - SALA 1306  
ED. CATARINENSE - CEP 89010-000  
BLUMENAU - SC

# centro CAT

000782

9

CENTRO CATARINENSE DE APOIO À AUDIÇÃO

## DECLARAÇÃO DE REGULARIDADE NO MINISTÉRIO DO TRABALHO EM ATENDIMENTO AO DISPOSTO NO ARTIGO 7º DA CONSTITUIÇÃO FEDERAL


AO  
CONSÓRCIO INTERMUNICIPAL DE SAÚDE - CONIMS  
SETOR DE LICITAÇÕES

REF.: PREGÃO ELETRÔNICO N.º 025/2018

A empresa CENTRO CATARINENSE DE APOIO À AUDIÇÃO EIRELI - EPP, CNPJ 02.512.121/0001-48, sediada na Rua XV de Novembro, 550 - Sala 1306, na cidade de Blumenau, Santa Catarina, representada neste ato pelo representante legal, infra-assinado, DECLARA, sob penas da Lei, para fins do disposto no inciso V do artigo 27 da Lei Federal n.º 8.666/93, de 21 de junho de 1.993, acrescido pela Lei n.º 9.854, de 27 de outubro de 1999, que:


- Não emprega menor de dezoito anos em trabalho noturno, perigoso ou insalubre e que não emprega menor de dezesseis anos.

Blumenau, 03 de outubro de 2018.

  
Centro Catarinense de Apoio a Audição Eireli - EPP  
Douglas Freitas da Silva - Representante Legal  
CPF: 029.706.680-33 - RG 8108720544 - SSP/RS

02.512.121/0001-48  
CENTRO CATARINENSE DE  
APOIO À AUDIÇÃO EIRELI - EPP  
RUA XV DE NOVEMBRO, 550 - SALA 1306  
ED. CATARINENSE - CEP 89010-000  
BLUMENAU - SC

Rua XV de Novembro, 550 sala 1306 - Ed. Catarinense - Blumenau - SC  
Fone/Fax: (47) 3322.9404 (Matriz)



CENTRO CATARINENSE DE APOIO À AUDIÇÃO

## DECLARAÇÃO DE CONTA CORRENTE PESSOA JURÍDICA


AO  
CONSÓRCIO INTERMUNICIPAL DE SAÚDE - CONIMS  
SETOR DE LICITAÇÕES

REF.: PREGÃO ELETRÔNICO N.º 025/2018

A empresa CENTRO CATARINENSE DE APOIO À AUDIÇÃO EIRELI - EPP, CNPJ 02.512.121/0001-48, sediada na Rua XV de Novembro, 550 - Sala 1306, na cidade de Blumenau, Santa Catarina, representada neste ato pelo representante legal, infra-assinado, Declaro para fins de pagamento, em caso de contratação referente ao Pregão nº025/2018, que esta empresa possui conta corrente pessoa jurídica no mesmo CNPJ habilitado para este pregão, conforme dados abaixo:


- RAZÃO SOCIAL DA EMPRESA: CENTRO CATARINENSE DE APOIO À AUDIÇÃO EIRELI - EPP
- ENDEREÇO: Rua XV de Novembro, 550 - Sala 1306, na cidade de Blumenau, Santa Catarina
- CNPJ: 02.512.121/0001-48
- TELEFONE: (51) 2108-1936
- EMAIL: centocatarinense2008@hotmail.com
- CONTATO: Douglas Freitas da Silva
- BANCO: Banco do Brasil
- AGÊNCIA: AG: 0367-0
- CONTA CORRENTE: CC: 205391-8

Blumenau, 03 de outubro de 2018.

  
Centro Catarinense de Apoio a Audição Eireli - EPP  
Douglas Freitas da Silva - Representante Legal  
CPF: 029.706.680-33 - RG 8108720544 - SSP/RS

02.512.121/0001-48  
CENTRO CATARINENSE DE  
APOIO À AUDIÇÃO EIRELI - EPP  
RUA XV DE NOVEMBRO, 550 - SALA 1306  
ED. CATARINENSE - CEP 89010-000  
BLUMENAU - SC

Rua XV de Novembro, 550 sala 1306 - Ed. Catarinense - Blumenau - SC  
Fone/Fax: (47) 3322.9404 (Matriz)



# centro CAT

CENTRO CATARINENSE DE APOIO À AUDIÇÃO

## TERMO DE INDICAÇÃO DE COLABORADOR RESPONSÁVEL

AO  
CONSÓRCIO INTERMUNICIPAL DE SAÚDE – CONIMS  
SETOR DE LICITAÇÕES


REF.: PREGÃO ELETRÔNICO N.º 025/2018

A empresa CENTRO CATARINENSE DE APOIO À AUDIÇÃO EIRELI - EPP, CNPJ 02.512.121/0001-48, sediada na Rua XV de Novembro, 550 – Sala 1306, na cidade de Blumenau, Santa Catarina, representada neste ato pelo representante legal, infra-assinado, declara sob as penas da Lei, que;

### 2) INDICAÇÃO DE RESPONSÁVEL PELA ATA DE REGISTRO DE PREÇOS


Por este instrumento, a empresa CENTRO CATARINENSE DE APOIO À AUDIÇÃO EIRELI – EPP, inscrita no CNPJ nº 02.512.121/0001-48, inscrição estadual nº 253.714.931 com sede à Rua XV de Novembro, 550 – Sala 1306, na cidade de Blumenau, Santa Catarina, representada neste ato por seu representante legal Sr (a) Douglas Freitas da Silva, portador (a) do RG nº 8108720544 – SSP/RS e CPF nº 029.706.680-33, nomeia e constitui a (s) pessoa (s) abaixo relacionada (s) como responsável (is) para acompanhar a execução da Ata de Registro de Preços, assim como proceder as ações necessárias ao seu cumprimento, tais como: a) receber e assinar em nome da empresa ordens de fornecimento emitidas pelo CONIMS; b) acompanhar a entrega dos produtos/medicamentos solicitados; c) receber e assinar em nome da empresa o atestado de recebimento e aprovação; d) receber e assinar em nome da empresa notificações do CONIMS solicitando a troca de produtos/medicamentos recusados pelo CONIMS ou a complementação nas quantidades solicitadas nas ordens de fornecimento; e) receber reclamações de produtos/medicamentos vencidos ou incompletos e providenciar a sua substituição; f) entregar em nome da empresa os atestados de recebimento e aprovação e as notas fiscais decorrentes de fornecimentos realizados; g) receber em nome da empresa notificações de qualquer natureza recebidas do CONIMS e relacionadas ao fornecimento dos produtos/medicamentos constantes na Ata de Registro de Preços; h) proceder a todos os demais atos necessários ao cumprimento das obrigações contidas no Edital de Pregão acima identificado e em seus anexos e na Ata de Registro de Preços.

Blumenau, 03 de outubro de 2018.

  
Centro Catarinense de Apoio a Audição Eireli - EPP  
Douglas Freitas da Silva – Representante Legal  
CPF: 029.706.680-33 - RG 8108720544 – SSP/RS

02.512.121/0001-48  
CENTRO CATARINENSE DE  
APOIO À AUDIÇÃO EIRELI - EPP  
RUA XV DE NOVEMBRO, 550 - SALA 1306  
ED. CATARINENSE - CEP 89010-000  
BLUMENAU - SC

Rua XV de Novembro, 550 sala 1306 – Ed. Catarinense – Blumenau – SC  
Fone/Fax: (47) 3322.9404 (Matriz)



CMBC: 0517-18/FM-ME

Blumenau (SC), 18 de outubro de 2018.

**AO**  
**CONSÓRCIO INTERMUNICIPAL DE SAÚDE - CONIMS**  
Pato Branco - PR

**EDITAL DE LICITAÇÃO**  
**MODALIDADE: PREGÃO ELETRÔNICO**  
**N.º DE ORDEM: 025/2018**  
**TIPO DE LICITAÇÃO: MENOR PREÇO POR ITEM**

**OBJETO: AQUISIÇÃO DE EQUIPAMENTOS MÉDICOS-HOSPITALARES**

Prezados Senhores,

Em atenção ao Processo de compra supramencionado, apresentamos nossa proposta correspondente ao item 01 – APARELHO DE ULTRASSOM.

Atenciosamente,

*Marly Sayuri Eishima*  
**MARLY SAYURI EISHIMA**  
**GERENTE DE VENDAS PUBLICAS**  
**RG N° 18.157.997-2 SSP/SP**  
**CPF N° 110.896.598-90**

**46.563.938/0013-54**  
CANON MEDICAL SYSTEMS DO BRASIL LTDA  
Rua Business Park, 97 - Galpão 01  
Itoupava Central - CEP 89069-145  
BLUMENAU - SC

*[Handwritten signatures and initials]*

**Canon**

CANON MEDICAL SYSTEMS DO BRASIL

000786

cg

*Made For life*

CMBC: 0517-18/FM-ME

**Proponente:**

**Filial Blumenau/SC**

Razão Social: Canon Medical Systems do Brasil Ltda.

Endereço: Rua Business Park, 97 – Galpão 01 – Itoupava Central – CEP 89069-145 – Blumenau/SC

Telefone/fax: (11) 4134-0055

E-mail: concorrencia@br.medical.canon

CNPJ (MF) nº 46.563.938/0013-54

Inscrição Estadual: 255529384

Dados bancários: Banco do Brasil - Agência nº 3348-0 - Conta corrente nº 5284-1

**Dados do Responsável pela assinatura do contrato:**

**Marly Sayuri Eishima**

**Gerente de Vendas Públicas**

**RG. Nº 18.157.997-2 – SSP/SP**

**CPF nº 110.896.598-90**

**ITEM 01 – APARELHO DE ULTRASSOM.**

**Quantidade: 03 (três) unidades.**

**Modelo: APLIO 300 (TUS-A300)**

**Marca: Canon**

**Registro Ministério da Saúde: 10295030057**

**Fabricante: Canon Medical Systems Corporation – JAPAO**

**Fabricante: Canon Medical Systems do Brasil Ltda. - BRASIL**


**Distribuidor: Canon Medical Systems Corporation – JAPAO**

**Distribuidor: Canon Medical Systems do Brasil Ltda. - BRASIL**

**Descrição dos Produtos - Especificação clara e detalhada do bem ofertado**



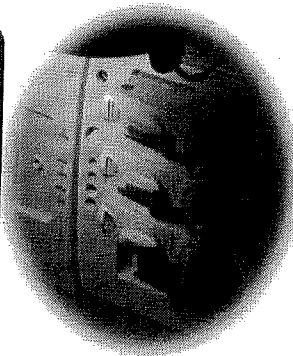

CMBC: 0517-18/FM-ME



**Equipamento ofertado: Ecógrafo digital modelo Aplio 300.**

Esta nova plataforma Aplio 300, modelo TUS – A300 é um sistema para diagnóstico por ultrassom totalmente digital, com **67.392 canais digitais de processamento**, top de linha, fabricado pela Canon Medical. Disponibiliza alto desempenho na aquisição de imagens clínicas de alta precisão, confiança de diagnóstico e aumento de produtividade.

Sua arquitetura revolucionária de formação de feixes de alta densidade fornece ao usuário imagens de excepcional resolução e detalhes, tornando o diagnóstico mais rápido e confiável. O sistema é equipado com poderosas ferramentas para visualizações avançadas, quantificação e intervenção para a rotina ou pesquisa clínica. Seu design modular e com a funcionalidade de armazenamento em dados brutos permite que o equipamento seja atualizado de acordo com o crescimento da demanda do usuário.



Os transdutores da série XBT, que foram desenhados ergonomicamente, são mais leves, tem formato inovador e cabo super flexível. Proporcionando mais conforto durante exames longa duração.

Atualmente existem mais de 20 modelos diferentes de transdutores desenvolvidos para o Aplio 300. Esta grande variedade de transdutores proporciona uma


CMBC: 0517-18/FM-ME

maior versatilidade para escolha do modelo apropriado para o seu serviço.

O Aplio 300 possui processamento quádruplo de sinal (QSP) que gera um alto número de quadros por segundo ("frame rate"), que supera **1000 fps**, mesmo quando as funções Color Doppler e Doppler Pulsado estão ativas.

As imagens geradas pelo Aplio 300, com seus **256 tons de cinza**, têm excelente resolução de contraste devido ao circuito de recepção de sinais com faixa dinâmica estendida, **na ordem de 216 dB** e alta relação sinal ruído.

A Nova Plataforma baseia-se em Alta tecnologia, com recursos e funcionalidades totalmente inovadores.



iStyle  
Productivity



High Density  
Beamforming



Realtime  
Application



High Density  
Rendering



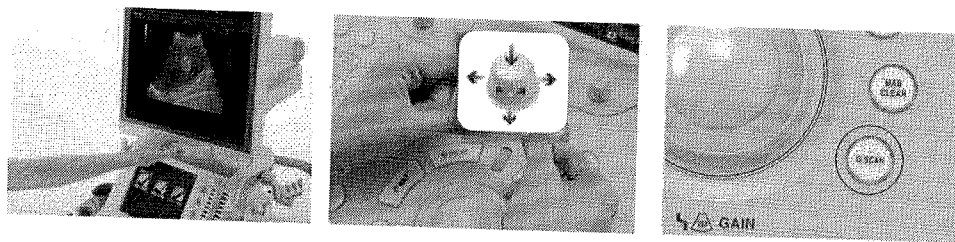
iStyle  
Productivity

A interface do usuário é totalmente programável para atender tanto as necessidades clínicas quanto as preferências pessoais.

As características **iStyle+** fornecem uma variedade de funções de suporte para melhorar o fluxo de trabalho, tais como:

- **Monitor LCD de 19"** direcionado para diagnóstico médico, sendo o mesmo indiferente à luminosidade do ambiente. Possui braço articulável e flexível do monitor LCD, permitindo um posicionamento mais apropriado e de fácil manuseio, tanto para operadores que trabalham em pé (beira de leito) quanto para os que trabalham sentados (ambulatórios);
- A tecnologia ainda permite ocupar toda a área do Monitor com a imagem clínica, através da tecnologia Standard Full Screen.

Handwritten signatures and initials.



### MONITOR DE 19" E PAINEL DE CONTROLE INTELIGENTE

- **Painel de controle** com teclas totalmente **configurável**, ajustáveis as necessidades individuais dos usuários;
- **Touch Screen configurável** de acordo com preferência do cliente;
- **QuickScan**, otimização automática de imagem, através de um único botão;
- **QuickStart**, otimização rápida do preset e escolha do transdutor: permite ajuste automático dos parâmetros de imagem como faixa dinâmica, frequência do transdutor, profundidade, PRF, etc. de acordo com a aplicação clínica desejada; através de um único toque;
- **Botões Multifuncionais.**

#### HD Beamforming oferece:

Na Canon nós acreditamos que só a melhor qualidade de imagem permite um diagnóstico rápido e preciso. Por isso, a plataforma APLIO 300, utiliza a tecnologia High Density Beamformer, o mais avançado processamento de sinal, capaz de controlar os feixes de ultrassom de forma mais precisa, gerando imagens perfeitas para garantir a sua confiança no diagnóstico e reduzindo o tempo de exame.



High Density  
Beamforming

- **Alta resolução espacial** – detalhes mais finos;
- **Maior resolução de contraste** – maior **Dynamic Range**;
- **Alta resolução temporal** – Alto **Frame Rate**.

#### Realtime Application oferece:

As aplicações Clínicas avançadas utilizam a tecnologia Realtime Applications e podem ser utilizadas no dia-dia da rotina clínica, com a máxima rapidez e qualidade de imagem.



Realtime  
Application

- Algoritmos complexos podem ser calculados em tempo real;
- Maior poder de processamento e velocidade;

CMBC: 0517-18/FM-ME


- Tecnologias como Advanced 4D\* e Elastografia\*.
- \*Opcionais

Estas características permitem aquisição de imagens de alta qualidade e adaptação ergonômica do sistema, proporcionando ao operador maior conforto e redução do estresse durante os exames, aumentando assim, a produtividade.

Características Padrões

**Aplio 300**

- Função **PAN/ZOOM** com imagem congelada e em tempo real - movimenta a imagem lateralmente, verticalmente e a amplia;
- Função **READ ZOOM** magnifica a imagem tanto em tempo real como com a imagem congelada. Quando a imagem é magnificada em tempo real, o sistema gera automaticamente um novo padrão de transmissão para que a imagem ampliada tenha maior número de linhas e, portanto, maior quantidade de informações e qualidade de imagem;
- **Monitor LCD colorido de 19"** de alta resolução com puxador e braço totalmente articulado, ajustável em rotação, angulação e altura;
- **Quatro (04) portas ativas** e simultâneas para conexão de 04 transdutores universais, selecionáveis pelo painel, ligados diretamente ao aparelho sem adaptadores, além da porta para transdutor cego;
- **Quick Scan**: função de harmonização automática de ganho, otimiza a qualidade de imagem 2D através de um único botão, reduz consideravelmente o tempo de exame;
- **Quick Scan for Doppler**: otimiza vários parâmetros como linha de base e escala, de forma automática, através de um único botão, reduz-se consideravelmente o tempo de exame;
- **Inversão de imagem**: esquerda/direita, cima/baixo e rotação da imagem;
- **Memória de Imagem (256MB)**: armazena automaticamente **4095 imagens (cine loop)**, permite visualização quadro a quadro e visualização do loop dinâmico, com velocidades variadas;
- **PV Steering Independente**: inclinação independente da imagem modo B, Doppler Pulsado e Cor, para os transdutores lineares;
- **PRF independente**: permite ajuste do PRF para a Cor e para o Doppler independentemente, inclui HPRF;
- **Color Palette**: coloriza a imagem bidimensional, modo M e espectro de Doppler;
- **Transdutores multifrequenciais** com seleção de até 25 frequências eletronicamente através do painel de controle;
- Todos os transdutores estão aptos a utilizar os modos de imagem B, M, Color Doppler e Doppler pulsado;
- **Imagem trapezoidal** para todos os transdutores lineares com ganho real na área de exame;



**CMBC: 0517-18/FM-ME**

- Transdutores com frequência de até 18 MHz, utilizando a tecnologia Harmônica Diferencial (opcional) para alta resolução em estudos superficiais (mama, músculo esquelético, etc.) só disponível em equipamentos top de linha;
- Os transdutores, ergonomicamente projetados, são mais leves, tem formato anatômico, cabo super flexível e proporcionam confortável manuseio durante os exames;
- Visualização das imagens nos modos B, M, Doppler colorido (CDI, ADF, Angio ou Power Doppler com mapas direcionais), Doppler pulsado, TDI (Doppler Tecidual colorido e espectral, Doppler Contínuo e Modo M Anatômico);
- Modos de imagem: B simples e dual, 4B, M/B, M, B/D, D, B+Cor simples e dual, B+Cor/M+Cor, B+Cor / Doppler (modo Triplex), Doppler espectral com HPRF;
- Doppler digital com controles para ajuste de tamanho da amostra, velocidade da escala, filtro de parede, correção de ângulo, modos duplex e tríplice, e inversão de imagem;
- Doppler Colorido com variados mapas de cor, variação no filtro de parede, velocidade, linha de base da cor, tamanho e posição do FOV;
- Doppler adaptativo – otimização automática de frequência de color e Power de acordo com a profundidade;
- A função PS-THI (Pulse Subtraction Tissue Harmonic Image - Imagem de Segunda Harmônica Tecidual de Pulso **Invertido**) gera imagens com incomparável clareza, precisão e resolução em **todos os transdutores** (lineares, convexos, setoriais e micro-convexos – endocavitários);
- **TwinView**: exibe imagem modo B ao lado da Imagem modo B+cor em tempo real;
- **Profundidade da imagem: 01 a 40 cm;**
- **Sistema para armazenamento de imagens estáticas (fotos) e cliques dinâmicos em HD SSD interno com capacidade de 640 GB;**
- Possibilidade de ajustes posteriores em imagens;
- Possibilidade de divisão de tela em 1, 4, 9 ou 16 imagens;
- Possibilidade de revisão com realização de medidas, cálculos e anotações sobre o cine, em imagens arquivadas no disco rígido ou em CD-RW/DVD;
- **Possibilidade de impressão de imagens (laudo) diretamente em impressora padrão USB;**
- **Gravador de CD/DVD RW** incorporado ao equipamento e entrada **USB para conexão de pen-drive** para exportar e importar imagens em formato BMP, JPEG, MPEG4, Cinepack, WMV7, WMV9 e DICOM e salvar presets;
- Funções podem ser programadas livremente, configurando-se o painel de operações e a tela digital "Touch Screen", **personalizando e facilitando** o dia-a-dia do usuário;
- Tela digital "touch screen" **de 10,4" colorido e programável** para acessar a funções secundárias e facilidade operacional;
- Capacidade de programação de **320 protocolos** de imagem (presets) que permite a personalização do aparelho para cada tipo de exame e/ou usuários;
- Acoplamento de transdutor transesofágico multiplanar (adulto e infantil);
- Suporte para cinco transdutores e tubo de gel e aquecedor de Gel acoplado ao sistema;

A. G. P.  
M. S.

**CMBC: 0517-18/FM-ME**

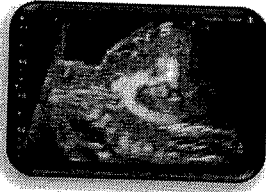
- Painel de comando ergonômico, que permite **ajuste de altura**, com teclado alfanumérico, "TrackBall" para manuseio de cursor, teclas de atalhos pré-programáveis para funções auxiliares, com iluminação da tecla ativa;
- Ganho setorizado TGC/STC com oito controles;
- Controles de profundidade, pré e pós-processamento, faixa dinâmica densidade, FOV, ganhos, potência acústica, realce de bordas, persistência, controle automático de ganho, foco, zoom, tipos de harmônica e faixas de frequência, composição de imagem, orientação de imagem, colorização da imagem;
- Sistema transportável, montado sobre rodízios com sistema de freios;
- Possibilidade de atualizações futuras para outras funções:
  - Ter disponível no mercado upgrade para software de visualização de contraste em tempo real com função Flash e Replanish, para estudos de perfusão;
  - Software para eco de estresse com recurso Wall Motion Scoring e software para acoplamento de transdutor transesofágico multiplano;
  - Possibilidade de instalação futura de Software de Imagem do tipo estendida ou panorâmica com possibilidade de realizar medidas e anotações;
  - Ter disponível no mercado upgrade para software especial para cardiologia fetal STIC;
  - Possibilidade futura de Software 4D em tempo real com imagens tomográficas e transdutores volumétricos (convexo e endocavitário);
  - Possibilidade de Software para elastografia com análise qualitativa e quantitativa;
  - Software para analisar o grau de rigidez do tecido como um valor absoluto, sem mover o transdutor ou comprimir os tecidos. Com apresentação de resultados qualitativos e quantitativos de velocidade e kPa, elastografia Shear Wave;
  - Software que permita correlação espacial e sincronização dos planos de imagem entre diferentes modalidades (US, CT, MR) em tempo real (Fusão de Imagens) para orientação em procedimentos invasivos (biópsia), análise e acompanhamento de lesões; integrado ao equipamento, sem necessidade de estação de trabalho externa, com interface direta entre o equipamento e os dados do paciente;
  - Software com ferramenta qualitativa e quantitativa para avaliação da mobilidade e desempenho da dinâmica ventricular pelo método "Speckle Tracking". Método visual e quantitativo incluindo dados como: velocidade, Strain, Strain rate, displacement, análise de dessincronia para avaliação de uso de marca-passos;
  - Possibilidade de acoplar transdutor laparoscópico;
- Fonte de alimentação elétrica: 100 a 120 VAC / 220 a 240 VAC, 60 Hz – compatível com o local de instalação.

*[Handwritten signatures and initials]*

CMBC: 0517-18/FM-ME

ADF - Advanced Dynamic Flow (USDF-A300A)

**Aplio 300**



Advanced Dynamic Flow adiciona resolução espacial para imagens com Doppler colorido de alta resolução para revelar o fluxo de vasos de pequeno calibre, minúsculos capilares e complexos padrões de fluxo com incomparável precisão e detalhes. Utilizando o ADF pode-se observar o direcionamento de fluxo precisamente em imagens com alto frame rate, mantendo a qualidade de imagem do modo Bidimensional.

DICOM Package (USDI-A500A)

**Aplio 300**

O Aplio 300 vem com o pacote para se integrar completamente a sua rede DICOM onde informações e imagens podem ser facilmente gerenciadas e compartilhadas. O avançado software do sistema permite a utilização das seguintes modalidades:

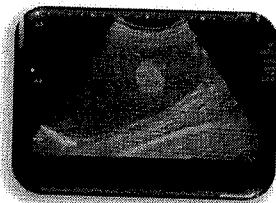
- (1) DICOM Media Storage
- (2) DICOM Verification
- (3) DICOM Storage
- (4) DICOM Print
- (5) DICOM Storage Commitment
- (6) DICOM MULTI FRAME (Network Transfer)
- (7) DICOM MWM (Modality Worklist Management)
- (8) DICOM Query/Retrieve
- (9) DICOM MPPS (Modality Performed Procedure Step)
- (10) DICOM Structured Reporting

A -

CMBC: 0517-18/FM-ME

ApliPure

**Aplio 300**



Outra tecnologia de ponta do sistema é o **ApliPure (Compounding Image)**. A composição de frequências permite aquisição simultânea de múltiplas imagens em diferentes bandas de frequências. A **composição espacial de imagens (com 07 linhas de visão)** permite gerar imagens oriundas de **feixes entrelaçados**. O resultado são imagens com uniformidade e resolução de contrastes inigualáveis.

Somente a Canon possui a tecnologia que permite a utilização de composição de imagem espacial com a de frequência. A tecnologia ApliPure é perfeitamente compatível com outros modos de varredura como Doppler e segunda harmônica. Possibilita ainda processamentos avançados como Panoramic View e Advanced Dynamic Flow. A Combinação destas imagens em tempo real aumenta a resolução de contraste sem prejuízo do Frame Rate. *Aprimora a resolução lateral e uniformidade da imagem.*

ApliPure+ (USPP-A300A)

**Aplio 300**



**ApliPure+** utiliza a tecnologia de composição de feixes na transmissão e permite uma melhor qualidade de imagem. Assim como o ApliPure, ela é perfeitamente compatível com outros modos de varredura como Doppler e segunda harmônica. Possibilita ainda processamentos avançados como Panoramic View e Advanced Dynamic Flow. Além disso, ele traz o **Speckle Reduction** (redução de ruído/artefato) que diminui o nível de ruído e permite visualizar com clareza e definir pequenas estruturas tornando o padrão de imagem próximo à ressonância magnética.

*[Handwritten signatures and initials]*



CMBC: 0517-18/FM-ME

Precision Imaging (USPI-A300A)

*Aplio 300*

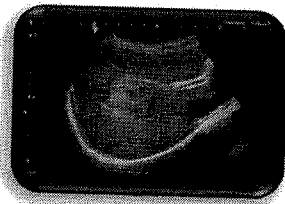


Precisão Imaging revela mais detalhes clínicos para um mais rápido e seguro diagnóstico. De grandes áreas aos finos detalhes em bordas e camadas, as imagens são mais suaves, uniformes e com grande redução de artefatos. Através da análise das imagens de ultrassom em diversas direções pelo espaço, a utilização do Precision Imaging resulta em imagens de altíssima definição independentemente do tamanho da


estrutura analisada.

D-THI - Harmônica Diferencial (USDT-A300A)

*Aplio 300*




Harmônica Diferencial provê a definição e contraste de imagem da Harmônica de tecido sem a perda de resolução em regiões mais profundas. A transmissão simultânea de duas frequências em um só pulso de ultrassom resulta em incomparável resolução espacial e de contraste por toda a imagem com incrível penetração.




A CANON desenvolveu um EXCLUSIVO modo de polarização dos cristais que permite o envio de dois grupos distintos de frequências  $f_1$  e  $f_2$ . Esta tecnologia gera além das harmônicas convencionais  $2f_1$ , um novo grupo de frequências  $f_2-f_1$ . Ao processamento conjunto destes dois grupos de informações é chamado de **Harmônica Diferencial**.

Esta nova tecnologia possibilita a obtenção do dobro de informações em cada imagem, melhor resolução de contraste e melhor penetração, pois utiliza toda a banda de frequência do transdutor.



Auto IMT


**Aplio 300**



A espessura das camadas íntima e média (IMT) da artéria carótida é um parâmetro importante para se avaliar o risco de o paciente desenvolver doenças cardiovasculares. O Aplio fornece a você uma ferramenta automática, de fácil utilização para determinar a espessura das camadas íntima e média das paredes arteriais proximal e distal automaticamente, a um ângulo ideal de incidência em dois planos complementares.

BEAM

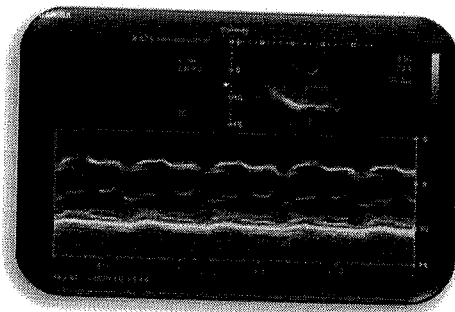
**Aplio 300**



Recurso para realce de agulhas. Melhora a visualização das agulhas durante procedimentos intervencionistas. Possui seleção automática de ângulo da agulha.

Flex M (USXM-A500A)


**Aplio 300**



Ferramenta que possibilita diferentes posicionamentos do cursor sobre a imagem bidimensional gerando Modo M independentemente de sua angulação ou posição.

Handwritten signatures and initials at the bottom right of the page.

- Modo B: distância, área, circunferência, volume, elipse, ângulo, medida de quadril, distância paralela, distância paralela, distância curva;
- Modo M: distância, rampa (tempo, distância e aceleração) e frequência cardíaca;
- Doppler: velocidade, tempo, aceleração, frequência cardíaca, índices PI, RI, S/D com traçado automático do espectro de Doppler, Gradiente de pressão, PHT (Pressure Half Time);
- Color Doppler: velocidade instantânea;
- Auto-IMT – unidade para medida automática da espessura da íntima média da carótida;
- Percentual de estenose: modo B e M;
- Pacote completo para cálculos e medidas ginecológicas e obstétricas com tabelas e relatórios, cálculo para gestação múltipla e curva de crescimento fetal;
- Pacote completo para cálculos e medidas vasculares, com tabelas e páginas de relatórios;
- Histograma nos modos B e Doppler (com CHI);
- Pacote completo para cálculos e medidas cardíacas, com páginas de relatórios:
  - Função do VE no modo B: método Single Plane, Biplane, Bullet, Simpson modificado, medida paralela Cube (pombo), Teichholz, Gibson;
  - Função do VE no modo M: Cube (pombo), Teichholz, Gibson;
  - Pacote de medidas para TDI (Doppler Tissular)
  - Equação de continuidade (VTI);
- Medidas da válvula mitral, aorta, tricúspide e pulmonar;
- Medidas da veia pulmonar;
- Medida do átrio esquerdo;
- Possibilidade de programação de novas funções de medidas, fórmulas e tabelas;
- Doppler espectral com medidas automáticas e em tempo real em todos os transdutores.



**Conectividade****Aplio 300**

- Conexão de entrada e saída para DVD;
- Conexão para Vídeo Printer colorida digital e para Vídeo Printer P/B digital (com as funções controladas pelo painel de controle);
- Porta Ethernet 10/100/1000BASE-T;
- Duas portas seriais RS-232C;
- Nove Portas USB;
- Saída de vídeo composto color;
- Entrada e Saída S-Vídeo;
- Sinal DVI-D;
- Entrada e Saída de áudio estéreo.


**PÓS VENDA****Aplio 300**

Você pode contar com a **QUALIDADE** CANON Medical no pós-venda


- **Equipe técnica própria** com atendimento em todo o Brasil;
- Vários modelos de **contratos de manutenção** para melhor se adequar a sua necessidade;
- Técnicos com **treinamento especializado** por equipamento;
- **Estoque de peças** e equipamentos no Brasil;
- **Filiais em todo o Brasil** com equipe de vendas, serviços e aplicação.

Handwritten signatures and initials in the bottom right corner of the page, including a large stylized signature and several smaller initials.


Transdutores

**Aplio 300****Transdutor Convexo PVT-375BT (6C1)**


- Transdutor convexo eletrônico com frequência média de 3.5 MHz;
- Multifrequencial, banda larga e com frequência harmônica de Subtração de Pulso;
- Faixa frequencial entre 1.0 e 6.0 MHz;
- Abertura aproximada de 70 graus.

**Transdutor Linear PLT-1005BT (14L5)**

- Transdutor linear com frequência média de 12.0 MHz;
- Multifrequencial, banda larga e com frequência harmônica de Subtração de Pulso;
- Faixa frequencial entre 5.0 e 14.0 MHz;
- Abertura aproximada de 58 mm.

**Transdutor Endocavitário PVT-781VTE (11C3)**

- Transdutor endocavitário eletrônico com frequência média de 7.0 MHz;
- Multifrequencial, banda larga e com frequência harmônica de Subtração de Pulso;
- Faixa frequencial entre 3.0 e 11.0 MHz;
- Abertura aproximada de 180 graus.

**Transdutor Linear PLT-1204BT (18L7)**

- Transdutor linear eletrônico com frequência média de 12.0 MHz;
- Multifrequencial, banda larga e com frequência harmônica de Subtração de Pulso;
- Faixa frequencial entre 7.0 e 18.0 MHz;
- Abertura aproximada de 38 mm.

CMBC: 0517-18/FM-ME




**Transdutor Convexo PVT-674BT (10C3)**

- Transdutor convexo eletrônico com frequência média de 6.0 MHz;
- Multifrequencial, banda larga e com frequência harmônica de Subtração de Pulso;
- Faixa frequencial entre 3.0 e 10.0 MHz;
- Abertura aproximada de 65 graus.


**1. OBJETO:**

**COMPOSIÇÃO DO EQUIPAMENTO OFERTADO:**



03 (três) Unidades do equipamento de Ultrassom. Sistema de ultrasonografia totalmente digital, plataforma Windows, de alta resolução com Doppler Colorido e Espectral, transportável montado sobre rodízios com sistema de freios, com possibilidade de realizar exames de medicina interna, abdômen, renal, ginecologia, obstetrícia, vascular (abdominal, periférica, cerebral), cardiologia adulta, pediátrica e transesofágica, urologia, neonatal, pediatria, intra-operatório, músculo esquelético, pequenas partes (mama, tireoide, testículo), transcraniano, transfontanela, superfície, biópsia e imagens tridimensionais em tempo real com capacidade para atualizações e upgrades, modelo **TUS-A300** – APLIO 300, cada um composto de:

- 01 Unidade Principal, TUS – A300
- 03 Conectores para Transdutor Phased Array
- 01 Conector para 4ª porta ativa, USPS-A300A
- 01 Monitor LCD colorido de alta resolução de 19" Flat Screen ajustável em rotação, angulação e altura, HD Drive, CD/DVD Drive, entrada USB para Pen-Drive
- 01 Memória de Imagem de 256MB – Cineloop com 4095 quadros
- 01 Unidade Doppler Pulsado – PW com HPRF
- 01 Color Doppler, Power Doppler Direcional, TDI, QSP, HPRF
- 01 Unidade Harmônica Tecidual e Harmônica de Tecido de Pulso Invertido (Pulse Subtraction - THI)
- 01 Unidade QuickScan – otimização automática de parâmetros modo B
- 01 Unidade QuickScan for Doppler – otimização automática de parâmetros modo Doppler
- 01 Unidade ApliPure – Software para varredura de feixes cruzados



CMBC: 0517-18/FM-ME

- 01 Trapezoidal Scan, USTS-A300A
- 01 Unidade ApliPure plus (Speckle Reduction), USPP-A300A
- 01 BEAM - Recurso para realce de agulhas
- 01 Unidade Advanced Dynamic Flow, USDF-A300A
- 01 Precision Imaging / Tissue Enhancement, USPI-A300A
- 01 Aquecedor de Gel acoplável ao painel
- 01 Harmônica Diferencial, USDT-A300A
- 01 Auto IMT, Software automático para medida média íntima
- 01 DICOM Kit - Media Storage, Verification, Storage, Print, Storage Commitment, MULTI FRAME (Network Transfer), MWM (Modality Worklist Management), Query/Retrieve, MPPS (Modality Performed Procedure Step), Structured Reporting
- 01 Aquecedor de Gel, UZGW-007A
- 01 Descanso lateral de transdutor, UZPH-A302A
- 01 Transdutor Convexo eletrônico multifrequencial e banda larga – 1.0 a 6.0 MHz - 70° (160 elementos), PVT-375BT
- 01 Transdutor Linear eletrônico multifrequencial e banda larga – 5.0 a 14.0 MHz - (192 elementos), PLT-1005BT
- 01 Transdutor Endocavitário eletrônico multifrequencial e banda larga – 3.0 a 11.0 MHz, 180° (150 elementos), PVT-781VTE
- 01 Guia de Biópsia para transdutor endocavitário PVT-781VTE, UAGV-035A
- 01 Transdutor Linear de Alta Freqüência eletrônico multifrequencial e banda larga PLT-1204BT – 7.0 a 18.0 MHz
- 01 Transdutor Convexo eletrônico multifrequencial e banda larga, PVT-674BT – 3.0 a 10.0 MHz
- 01 Unidade de Doppler Contínuo, UICW-A500A
- 01 Unidade de Flex-M Kit, USXM-A500A
- 01 Ferramenta de acesso remoto
- Alimentação elétrica compatível com o local de instalação
- Vídeo Printer preto e branco
- Nobreak compatível com o equipamento
- Manual de Operação do equipamento
- Treinamento de Operação
- Garantia 12 meses

**PREÇOS**

**Unitário: R\$ 196.666,60 (cento e noventa e seis mil seiscentos e sessenta e seis reais e sessenta centavos)**

**Total: R\$ 589.999,80 (quinhentos e oitenta e nove mil novecentos e noventa e nove reais e oitenta centavos)**



**Validade da Proposta:**

60 (sessenta) dias.

**Prazo de Entrega:**

30 (trinta) dias na sede do Consórcio, sito à Rua Afonso Pena, n.º 1902, Bairro Anchieta, na cidade de Pato Branco/PR, no horário das 8h00min à s 11h00min e das 13h00min à s 17h00min.

**Garantia:**


Declaramos que o equipamento ora ofertado possui garantia integral de 12 (doze) meses a contar da instalação e funcionamento dos equipamentos e abrangerá a manutenção preventiva e corretiva com funcionamento de peças sem nenhum custo para a entidade a este título no período supra descrito, obrigando-se ainda, independentemente de ser ou não ser fabricante, a efetuar a qualquer tempo, substituição dos equipamentos que apresentar defeito de fabricação ou divergência com as especificações oferecidas, sem qualquer ônus para o Consórcio.

**Condições de Garantia:**

A Garantia exclui materiais de consumo, sujeitos a desgastes naturais e os defeitos ou danos decorrentes de incêndio, inundação, acidentes originados de rede elétrica ou de rede de informática, choques mecânicos ou térmicos, uso inadequado do equipamento, negligência ou imperícia.

As senhas de acesso ao sistema operacional dos equipamentos, incluindo hardware, softwares e acessórios, são de uso exclusivo da CMB, e estes acessos não serão transferidos ou permitidos aos usuários, bem como terceiros, por tratar-se propriedade industrial e intelectual.

É de responsabilidade do comprador a adoção de sistemas que evitem a contaminação e proliferação de vírus ou similares pela rede de computadores pelas quais os equipamentos da proponente estejam conectados. Fica ciente o comprador que caso o (s) equipamento (s) sejam submetidos a conexões na internet ou acesso direto a arquivos contaminados, incluindo seus acessórios, este se responsabilizará por danos causados ao equipamento, oriundos dos vírus ou similares causados por esta conexão assim como outros danos, ficando estabelecido que caso estes eventos ocorram durante o período de garantia do equipamento, a CMB se reserva ao direito de cobrar pela prestação de possíveis serviços de assistências técnicas que por porventura possam surgir.





**Condições de Instalação:**

É de responsabilidade do cliente providenciar em tempo hábil, e às suas expensas, visando o bom funcionamento do equipamento adquirido, os itens abaixo relacionados:

- Todos os serviços e materiais de construção civil, mecânica e elétrica;
- Equipamentos necessários, além de energia elétrica, iluminação, água e dreno no local de instalação;
- Tomadas AC do tipo 02 (dois) pinos e 1 (um) terra (tipo computador);
- Aterramento de acordo com as normas técnicas ABNT 5410;
- Salas de exames com ar condicionado e temperatura ambiental de 20°C a 22°C e umidade relativa do ar em torno de 60%, sem condensação;
- Cabos de alta tensão, dutos elétricos, hidráulicos e de gás;

**Condições de Armazenagem**

Caso o **EQUIPAMENTO** fique armazenado nas dependências do **cliente** ou em algum lugar indicado ou contratado por este, deverão ser observadas as seguintes condições gerais de armazenamento:

- Local coberto e fechado, protegido do sol e da chuva;
- Temperatura ambiente: - 5°C a 40°C;
- Umidade relativa do ar: 40% a 80% (sem condensação);
- Pressão atmosférica: 700 hPa a 1060 hPa;
- Vibração: 9.8 m/s<sup>2</sup> (1G) ou menos (durante o armazenamento); 19.6 m/s<sup>2</sup> (2G) ou menos (durante o transporte – válido para CT e RM).

a) A **CMB** não se responsabiliza por danos aos equipamentos causados por falta de providências pelo **COMPRADOR** acerca das providências para instalação dos equipamentos; A **CMB** não se responsabiliza por danos aos equipamentos causados por falta de providências pelo **COMPRADOR** com relação à falta de observância dos requisitos de armazenagem.

**Assistência técnica:**

Declaramos que a assistência técnica será prestada diretamente pela Canon Medical Systems do Brasil "In Loco", representante exclusivo da Canon Medical System do Japão.

A CANON MEDICAL SYSTEMS DO BRASIL LTDA, dispõe de infraestrutura suficiente para prestar Assistência a seus clientes da área de diagnóstico pôr Imagem, contra qualquer tipo de defeito e/ou falha de fabricação em todo o território brasileiro.

CMBC: 0517-18/FM-ME

**Instalação**

Declaramos que a instalação do equipamento, será realizada pela **Canon Medical Systems do Brasil Ltda.**

**Treinamento:**

Será fornecido pela **Canon Medical Systems do Brasil Ltda.**, programa de treinamento com material técnico para a utilização do equipamento para os membros que operacionalizarão o equipamento no local de instalação, em horário e data a serem agendados com o setor responsável (Application).

**Pagamento:**

O pagamento será efetuado em até 30 (trinta) dias contados da apresentação da Nota Fiscal.

**Declarações:**

- Declaramos que o preço ofertado é absolutamente líquido e nele estão computadas todas as despesas que incidem sobre o objeto, tais como impostos, encargos sociais, fretes, etc., as quais ficarão por conta da CONTRATADA.
- Declaramos inexistir impedimento à nossa habilitação para participar de licitações, como também, que estamos cientes que deveremos declará-los caso ocorram durante o andamento deste processo.
- Declaramos que o equipamento ofertado é novo, sem uso e fabricado com material de primeira linha.
- Declaramos que a Assistência Técnica será prestada diretamente pela Canon Medical Systems do Brasil "In Loco".

Atenciosamente,

*Marly Sayuri Eishima*

MARLY SAYURI EISHIMA

GERENTE DE VENDAS PUBLICAS

RG N° 18.157.997-2 SSP/SP

CPF N° 110.896.598-90

46.563.938/0013-54

CANON MEDICAL SYSTEMS DO BRASIL LTDA

Rua Business Park, 97 - Galpão 01  
Itoupava Central - CEP 89069-145  
BLUMENAU - SC

*(Handwritten signatures and initials)*

JUCESP  
26 07 18

000025  
89

**CANON MEDICAL SYSTEMS DO BRASIL LTDA.**  
CNPJ n.º 46.563.938/0001-10

NIRE n.º 35.202.185.787

**SEXAGÉSIMA OITAVA ALTERAÇÃO E CONSOLIDAÇÃO CONTRATUAL**

Pelo presente instrumento particular, os abaixo assinados;

**CANON MEDICAL SYSTEMS CORPORATION**, sociedade devidamente existente e organizada de acordo com as leis do Japão, com sede na 1385, Shimoishigami, Otawara, Tochigi Prefecture, Japão, CNPJ sob n.º 06.118.869/0001-11, neste ato representada por seu procurador, o Senhor **AKIRA TANIGUCHI**, abaixo qualificado; e

**AKIRA TANIGUCHI**, japonês, casado, comerciante, residente e domiciliado na Rua Coronel Oscar Porto, nº 208 - Apartamento 194 - Condomínio Giardino - Edifício Girassole - Paraíso - CEP: 04003-000 - São Paulo-SP, portador do RNE nº V825781-C, inscrito no CPF/MF sob nº 235.546.538-02.

Únicos sócios, representando a totalidade do Capital Social da Sociedade Limitada denominada **CANON MEDICAL SYSTEMS DO BRASIL LTDA.**, com sede na Cidade de Barueri, Estado de São Paulo, na Avenida Ceci, 328 - bairro: Tamboré I - CEP: 06460-120, com seus atos constitutivos devidamente arquivados na Junta Comercial do Estado de São Paulo - JUCESP sob o n.º 707.738-74, em 16 de abril de 1974, inscrita sob o NIRE n.º 35.202.185.787.


*(Handwritten initials)*

*(Handwritten initials)*

TABELIAO DE NOTAS E PROTESTO DE BARUERI  
UBIRATAN PEREIRA GUIMARAES - TABELIAO  
AL. GRAJAU, 278 - ALPHAVILLE - BARUERI - SP

Barueri, SP 30 JUL 2018 POR ATO  
R\$ 3,45

AUTENTICO A PRESENTE COPIA REPROGRAFICA REDUZIDA  
CONFORME ORIGINAL A MIM APRESENTADO. DOU FE.  
VALIDO SOMENTE COM SELO DE AUTENTICIDADE.



*(Handwritten signature)*  
Escritor Autorizado

*(Handwritten initials)*

*(Handwritten signature)*

JUCESP  
26 07 18

000806

eg

Resolvem os sócios de comum acordo **ALTERAR** e **CONSOLIDAR** o seu Contrato Social, consoante às cláusulas e condições seguintes:

I

- a) Promover a alteração do endereço da filial localizada na cidade de Brasília devidamente registrada na Junta Comercial do Distrito Federal sob o NIRE n.º 53.900.129.259, inscrita no CNPJ sob n.º 46.563.938/0007-06 para: SMAS – Conjunto 03 – Trecho 03 - Bloco B – Número 20 – Sala 208 – Edifício The Union – Asa Sul – CEP: 71.215-300 – Brasília-DF.
- b) Promover a retirada da Sociedade, do Diretor Vice-Presidente e Administrador não sócio, Sr. **KATSUTOSHI YUASA**, japonês, casado, engenheiro, portador do passaporte japonês sob n.º MS5018599, portador do RNE n.º V863359-7 e inscrito no CPF sob n.º 235.940.468-77, residente e domiciliado na Rua Engenheiro José Francisco Bento Homem de Mello, 1160 BL Blue CD 1 – Apartamento 52, Fazenda São Quirino, CEP: 13091-700, cidade de Campinas, Estado de São Paulo do cargo de Diretor Vice-Presidente da filial localizada na Cidade de Campinas, Estado de São Paulo, na Avenida Pierre Simon de Laplace, n.º 965, galpões C1, C2, D1 e D2, Rodovia Anhanguera, Km 104, bairro: Techno Park, CEP: 13069-320, inscrita sob o CNPJ n.º 46.563.938/0014-35.

II

Em face das deliberações acima, decidiram os sócios alterar a alínea "d" do parágrafo 2º da CLÁUSULA 2ª – DA SEDE E DAS FILIAIS, bem como excluir a alínea "c" do parágrafo 2º da CLÁUSULA 7ª – ADMINISTRAÇÃO, os quais em virtude das referidas modificações passarão a conter a seguinte redação:

a) CLÁUSULA 2ª - DA SEDE E DAS FILIAIS

U

J


J

2

TABELIAO DE NOTAS E PROTESTO DE BARUERI  
UBIRATAN PEREIRA GUIMARÃES - TABELIAO  
AL. GRAJAU, 279 - ALPHAVILLE - BARUERI - SP

Barueri, SP 30 JUL. 2018 PORATO  
R\$ 3,45

AUTENTICO A PRESENTE COPIA REPROGRAFICA REDUZIDA  
CONFORME ORIGINAL A MIM APRESENTADO, DOU FE.  
VALIDO SOMENTE COM SELO DE AUTENTICIDADE.



Escrituras Autorizadas

J

J

J

J

JUCESP  
28 07 18

000807

cg

A Sociedade tem foro e sede na Cidade de Barueri, Estado de São Paulo, na Avenida Ceci, 328 – bairro: Tamboré I – CEP: 06460-120.

§ 2º – A Sociedade mantém filiais nos endereços abaixo identificados, com capital destacado para fins fiscais de R\$ 100,00 (cem reais) para cada uma delas, sendo:

d) **Escritório de Contato e Assistência Técnica com Circulação de Peças para Manutenção de Equipamentos Médico-Hospitalares**, registrado na Junta Comercial do Distrito Federal sob o NIRE n.º 53.900.129.259, inscrito no CNPJ sob n.º 46.563.938/0007-06, localizado na SMAS – Conjunto 03 – Trecho 03 - Bloco B – Número 20 – Sala 208 – Edifício The Union – Asa Sul – CEP: 71.215-300 – Brasília-DF.

**b) CLÁUSULA 7ª – ADMINISTRAÇÃO**

A administração da sociedade caberá a uma Diretoria composta por administradores, sócios ou não, pessoas físicas, que adotarão as designações de Diretor Presidente e Diretor Vice-Presidente.

§ 1º - Os membros da Diretoria, ficam investidos de todos os poderes necessários à direção dos negócios sociais, em conjunto ou isoladamente, inclusive os de representar a Sociedade judicial ou extra.judicialmente, de constituir procuradores com a cláusula "ad negotia" e "ad judicia", bem assim de praticar todos e quaisquer atos para a consecução dos objetivos sociais, ou a defesa dos interesses e direitos da Sociedade, podendo adquirir, alienar e onerar bens móveis e imóveis. Todavia, não poderão usar a denominação social em negócios alheios ou que possam prejudicar aos objetivos sociais.

TABELIAO DE NOTAS E PROTESTO DE BARUERI  
UBIRATAN PEREIRA GUIMARÃES - TABELIAO  
AL. GRAJAU, 279 - ALPHAVILLE - BARUERI - SP

Barueri, SP 30 JUL. 2018 POR ATO  
R\$ 3,45

AUTENTICO A PRESENTE CÓPIA REPROGRAFICA REDUZIDA,  
CONFORME ORIGINAL A MIM APRESENTADO. DOU.FE.  
VÁLIDO SOMENTE COM SELO DE AUTENTICIDADE.



Escritório de Contato e Assistência Técnica  
Escritório Autorizado

3

Handwritten signatures and initials.

JUCESP  
26 07 18

000803

09

§ 2º - Ficam nomeados para os cargos de Diretor Presidente e Diretor Vice-Presidente, respectivamente, os senhores:

(a) **FLÁVIO HENRIQUE GOMES PINHEIRO MARTINS**, brasileiro, casado, administrador, portador do RG nº M-3.620.135 - SSP/MG, inscrito no CPF/MF sob o nº 653.593.996-00, residente e domiciliado na Avenida Americana, 500, Residencial Tamboré I, bairro: Alphaville, CEP: 06458-030, na cidade de Barueri, Estado de São Paulo para o cargo de Diretor Presidente e Administrador não sócio;

(b) **AKIRA TANIGUCHI**, já qualificado no preâmbulo do aludido instrumento para o cargo de Diretor Vice-Presidente; e,

§ 3º - Todos os Diretores responderão perante a Sociedade e terceiros, pelos atos praticados com excesso de mandato, responsabilizando-se pelos prejuízos causados, por perdas e danos e seus consectários, inclusive, criminalmente, se for o caso.

§ 4º - Para alienar ou onerar, em parte ou na totalidade, bens imóveis da Sociedade, haverá a necessidade de autorização prévia e expressa da sócia majoritária.

III

Permanecem em pleno vigor, todas as demais cláusulas e condições do contrato social, não atingidas ou modificadas pelo presente instrumento, as quais são expressamente ratificadas.

IV

Determinam, por unanimidade, realizar nova CONSOLIDAÇÃO DO CONTRATO SOCIAL, passando a sociedade, a partir desta data, a reger-se pelas seguintes cláusulas e condições:

TABELIAO DE NOTAS E PROTESTO DE BARUERI  
UBIRATAN PEREIRA GUIMARAES - TABELIAO  
AL. GRAJAU, 279 - ALPHAVILLE - BARUERI - SP

Barueri, SP 30 JUL. 2018 PORATO  
R\$ 3,45

AUTENTICO A PRESENTE COPIA REPROGRAFICA REDUZIDA,  
CONFORME ORIGINAL A MIM APRESENTADO. DOU FE.  
VÁLIDO SOMENTE COM SELO DE AUTENTICIDADE.



Ata das Res. Câmara Barueri  
Escritório Autorizado

Handwritten signatures and initials, including a circled 'M' and a signature that appears to be 'A. Taniguchi'.

JUCESP  
26 DE 18

000809

9

**CANON MEDICAL SYSTEMS DO BRASIL LTDA.**

CNPJ n.º 46.563.938/0001-10

NIRE n.º 35.202.185.787

**CONSOLIDAÇÃO DO CONTRATO SOCIAL**

Pelo presente instrumento particular, os abaixo assinados:

**CANON MEDICAL SYSTEMS CORPORATION**, sociedade devidamente existente e organizada de acordo com as leis do Japão, com sede na 1385, Shimoishigami, Otawara, Tochigi Prefecture, Japão, CNPJ sob n.º 06.118.869/0001-11, neste ato representada por seu procurador, o senhor **AKIRA TANIGUCHI**, abaixo qualificado; e

**AKIRA TANIGUCHI**, japonês, casado, comerciante, residente e domiciliado na Rua Coronel Oscar Porto, nº 208 - Apartamento 194 - Condomínio Giardino - Edifício Girassole - Paraíso - CEP: 04003-000 - São Paulo-SP, portador do RNE nº V825781-C, inscrito no CPF/MF sob nº 235.546.538-02.

Únicos sócios, representando a totalidade do Capital Social da Sociedade Limitada denominada **CANON MEDICAL SYSTEMS DO BRASIL LTDA.**, com sede na Cidade de Barueri, Estado de São Paulo, na Avenida Ceci, 328 - bairro: Tamboré I - CEP: 06460-120, com seus atos constitutivos devidamente arquivados na Junta Comercial do Estado de São Paulo sob o n.º 707.738-74, em 16 de abril de 1974, e último arquivamento sob o nº 108.995/18-5 em 02/03/2018, respectivamente, inscrita sob o NIRE n.º 35.202.185.787.

TABELIAO DE NOTAS E PROTESTO DE BARUERI  
UBIRATAN PEREIRA/GUIMARAES - TABELIAO  
AL. GRAJAU, 279. ALPHAVILLE - BARUERI - SP

Barueri, SP 30 JUL. 2018 POR ATO  
R\$ 3,15

AUTENTICO A PRESENTE COPIA REPROGRAFICA REDUZIDA  
CONFORME ORIGINAL A MIM APRESENTADO, DOU FE  
VALIDO SOMENTE COM SELO DE AUTENTICIDADE.



Tabela das Notas Oportuna  
Escritura Autenticada

5  
Handwritten signatures and initials at the bottom right of the document.

JUCESP  
25 07 18

000810

cg

### CLÁUSULA 1ª - DENOMINAÇÃO SOCIAL

A Sociedade girará sob a denominação social de "CANON MEDICAL SYSTEMS DO BRASIL LTDA.", com sede social na Cidade de Barueri, Estado de São Paulo, na Avenida Ceci, nº 328, bairro: Tamboré I, CEP: 06460-120.

**PARÁGRAFO ÚNICO** – Nas omissões das disposições da Lei das Sociedades Limitadas aplicar-se-á supletivamente a Lei das Sociedades Anônimas nº 6.404, de 15 de dezembro de 1976.

### CLÁUSULA 2ª - DA SEDE E DAS FILIAIS

A Sociedade tem foro e sede na Cidade de Barueri, Estado de São Paulo, na Avenida Ceci, 328 – bairro: Tamboré I – CEP: 06460-120.

§ 1º - O objeto social da sociedade é:

- a) Comércio, Importação, Exportação, Armazenagem, Prestação de Serviços de Intermediação, Representação, Assistência Técnica, Instalação, Montagem, Treinamento e Curso de Especialização Técnica em Equipamentos Médico-Hospitalares, Eletrônicos e Elétricos, seus Acessórios e Peças;
- b) Estudos Técnicos, Planejamento e Desenvolvimento de Projetos;
- c) Consultoria Técnica Especializada;
- d) Locação de Aparelhos, Equipamentos Médico-Hospitalares, Eletrônicos e Elétricos, seus Acessórios e Peças;

TABELIAO DE NOTAS E PROTESTO DE BARUERI  
UBIRATAN PEREIRA GUIMARÃES - TABELIAO  
AL. GRAJAU, 279 - ALPHAVILLE - BARUERI - SP

Barueri, SP 30 JUL. 2018 PORATO  
R\$ 3,45

AUTENTICO A PRESENTE COPIA-REPROGRAFICA REDUZIDA,  
CONFORME ORIGINAL A MIM APRESENTADO. OOU FE.  
VALIDO SOMENTE COM SELO DE AUTENTICIDADE.



Ubiratan Pereira Guimarães  
Escritor Autorizado

6  
Handwritten signatures and initials.



JUCESP  
25 07 18

000811

eg

- e) A fabricação de aparelhos de diagnóstico por imagem, sendo estes de tomografia computadorizada, ultrassom, ecógrafos, angiógrafos, raios-x, ressonância magnética, bem como seus acessórios, partes e peças.
- f) Comercialização de softwares para gerenciamento e realização de procedimentos de imagens médicas, incluindo o licenciamento e/ou cessão de uso dos referidos softwares.


§ 2º – A Sociedade mantém filiais nos endereços abaixo identificados, com capital destacado para fins fiscais de R\$ 100,00 (cem reais) para cada uma delas, sendo:

- a) Comércio, Importação, Exportação, Armazenagem de Equipamentos Médico-Hospitalares, Acessórios e suas Partes e Peças - registrado na Junta Comercial do Estado de Santa Catarina sob o NIRE n.º 42900789187, inscrita no CNPJ sob n.º 46.563.938/0013-54, localizada na Rua Business Park, 97 – Galpão 01, bairro Itoupava Central, CEP: 89069-145, cidade de Blumenau, Estado de Santa Catarina;
- b) Fabricação de aparelhos de diagnóstico por imagem, sendo estes de tomografia computadorizada, ultrassom, ecógrafos, angiógrafos, raios-x, ressonância magnética, bem como seus acessórios, partes e peças.  
O comércio, a importação a exportação, a armazenagem, a Intermediação e a Representação comercial nas vendas assim como a prestação de Serviços de instalação e montagem de aparelhos de diagnósticos por imagem, sendo estes tomografia computadorizada, ultrassom, ecógrafos, angiógrafos, raios-x, ressonância magnética, bem como seus acessórios, partes e peças, registrado na Junta Comercial do Estado de São Paulo sob o NIRE n.º 35.904.242.675, inscrito no CNPJ sob n.º 46.563.938/0014-35, localizada na Cidade de Campinas, Estado de São Paulo, na Avenida Pierre Simon de Laplace, n.º 965, galpões C1, C2, D1 e D2, Rodovia Anhanguera Km 104, bairro: Techno Park, CEP: 13069-320;

TABELIAO DE NOTAS E PROTESTO DE BARUERI  
UBIRATAN PEREIRA GUIMARAES - TABELIAO  
AL. GRADAU, 279 - ALPHAVILLE - BARUERI - SP

Barueri, SP 30 JUL. 2018 PORATO  
R\$ 3,45

AUTENTICO A PRESENTE COPIA REPROGRAFICA REDUZIDA,  
CONFORME ORIGINAL A MIM APRESENTADO. DOU FE.  
VALIDO SOMENTE COM SELO DE AUTENTICIDADE.



Escritório Autorizado  
Escritório Autorizado

Handwritten signatures and initials, including a large 'M' in a circle and several other scribbles.

JUCESP  
26 07 18

000812

9

c) Escritório de contato e Assistência Técnica, localizados:

- i. Na Cidade e Estado do Rio de Janeiro, na Avenida das Américas, n° 3.500 – Sala 618 – Bloco 4 – Edifício Le Monde Office - Barra da Tijuca - CEP: 22640-102, registrado na Junta Comercial do Estado do Rio de Janeiro sob o NIRE n.° 33.900.025.252, inscrito no CNPJ sob n.° 46.563.938/0003-82;
- ii. Na Cidade de Porto Alegre, Estado do Rio Grande do Sul, na Rua Germano Petersen Júnior, n° 101, salas 709 e 710, América Work Center, bairro: Higienópolis, CEP: 90540-140, registrado na Junta Comercial do Estado do Rio Grande do Sul sob o NIRE n.° 43.900.539.211, inscrito no CNPJ sob n.° 46.563.938/0008-97;

d) Escritório de Contato e Assistência Técnica com Circulação de Peças para Manutenção de Equipamentos Médico-Hospitalares, registrado na Junta Comercial do Distrito Federal sob o NIRE n.° 53.900.129.259, inscrito no CNPJ sob n.° 46.563.938/0007-06, localizado na SMAS – Conjunto 03 – Trecho 03 - Bloco B – Número 20 – Sala 208 – Edifício The Union – Asa Sul – CEP: 71.215-300 – Brasília-DF.

§ 3º – Por deliberação dos sócios representando a maioria do capital social, nos termos da Cláusula 12ª do Contrato Social, a Sociedade poderá abrir filiais, sucursais, escritórios ou agências em qualquer ponto do território nacional.

**CLÁUSULA 3ª - PRAZO DE DURAÇÃO**

O prazo de duração da Sociedade é por tempo indeterminado.

**CLÁUSULA 4ª - DO OBJETO SOCIAL**

TABELIAO DE NOTAS E PROTESTO DE BARUERI  
UBIRATAN PEREIRA GUIMARÃES - TABELIAO  
AL. GRAJAU, 279 - ALPHAVILLE - BARUERI - SP

Barueri, SP 30 JUL. 2018 PORATO  
R\$ 3,45

AUTENTICO A PRESENTE COPIA REPROGRAFICA REDUZIDA,  
CONFORME ORIGINAL A MIM APRESENTADO. DOU FE.  
VÁLIDO SOMENTE COM SELO DE AUTENTICIDADE



8

Handwritten signatures and initials.

JUCESP  
26 07 18

000813

9

A matriz da sociedade tem por objeto social as atividades de:

- 1- Comércio; Importação; Exportação; Armazenagem; Prestação de Serviços de Intermediação; Representação; Assistência Técnica; Instalação; Montagem; Treinamento e Curso de Especialização Técnica em Equipamentos Médico-Hospitalares, Eletrônicos e Elétricos, seus Acessórios e Peças;
- 2- Comercialização de softwares para gerenciamento e realização de procedimentos de imagens médicas, incluindo o licenciamento e/ou cessão de uso dos referidos softwares.
- 3- Estudos Técnicos, Planejamento e Desenvolvimento de Projetos;
- 4- Consultoria Técnica Especializada; e
- 5- Locação de Aparelhos, Equipamentos Médico-Hospitalares, Eletrônicos e Elétricos, seus Acessórios e Peças.

#### CLÁUSULA 5ª - DO CAPITAL SOCIAL

O Capital Social, totalmente subscrito e integralizado em moeda corrente do País é de R\$ 9.607.473,00 (nove milhões, seiscentos e sete mil, quatrocentos e setenta e três reais), dividido em 9.607.473 (nove milhões, seiscentas e sete mil, quatrocentas e setenta e três) quotas, no valor nominal de R\$ 1,00 (um real) cada uma, distribuídas entre os sócios na seguinte proporção:

SÓCIOS	N.º DE QUOTAS	VALORES EM R\$	PORCENTAGEM %
CANON MEDICAL SYSTEMS CORPORATION	9.577.161	9.577.161,00	99,6845
AKIRA TANIGUCHI	30.312	30.312,00	0,3155
<b>TOTAL</b>	<b>9.607.473</b>	<b>9.607.473,00</b>	<b>100,00</b>

TABELIAO DE NOTAS E PROTESTO DE BARUERI  
UBIRATAN PEREIRA GUIMARAES - TABELIAO  
AL. GRAJAU, 279 - ALPHAVILLE - BARUERI - SP

Barueri, SP 30 JUL. 2018 PORATO R\$ 3,45

AUTENTICO A PRESENTE CÓPIA REPROGRAFICA REDUZIDA,  
CONFORME ORIGINAL A MIM APRESENTADO, DOU FE.  
VALIDO SOMENTE COM SELO DE AUTENTICIDADE.



Tabela de Notas e Protesto  
Escritório Autorizado

9

Handwritten signatures and initials are present at the bottom of the page.

JUCE SP  
25 07 18

000814

29

CLÁUSULA 6ª - DA RESPONSABILIDADE

A responsabilidade de cada sócio é restrita ao valor de suas quotas, mas todos respondem solidariamente pela integralização do capital social, nos termos do artigo 1.052, do atual Código Civil.

CLÁUSULA 7ª - ADMINISTRAÇÃO

A administração da sociedade caberá a uma Diretoria composta por administradores, sócios ou não, pessoas físicas, que adotarão as designações de Diretor Presidente e Vice Presidente.

§ 1º - Os membros da Diretoria, ficam investidos de todos os poderes necessários à direção dos negócios sociais, em conjunto ou isoladamente, inclusive os de representar a Sociedade judicial ou extra judicialmente, de constituir procuradores com a cláusula "ad negotia" e "ad judicia", bem assim de praticar todos e quaisquer atos para a consecução dos objetivos sociais, ou a defesa dos interesses e direitos da Sociedade, podendo adquirir, alienar e onerar bens móveis e imóveis. Todavia, não poderão usar a denominação social em negócios alheios ou que possam prejudicar aos objetivos sociais.

§ 2º - Ficam nomeados para os cargos de Diretor Presidente e Diretor Vice-Presidente, respectivamente, os senhores:

*[Handwritten signatures]*

*[Handwritten signatures]*

10

TABELIAO DE NOTAS E PROTESTO DE BARUERI  
UBIRATAN PEREIRA GUIMARAES - TABELIAO  
AL. GRAJAU, 279 - ALPHAVILLE - BARUERI - SP

Barueri, SP 30 JUL. 2018 POR ATO  
R\$ 3,45

AUTENTICO A PRESENTE COPIA REPROGRAFICA REDUZIDA,  
CONFORME ORIGINAL A MIM APRESENTADO. DOU FE.  
VALIDO SOMENTE COM SELO DE AUTENTICIDADE.



*[Handwritten signature]*  
Empreendedor Autorizado

*[Handwritten signatures]*

JUCESP  
26 07 18

000815

9

(a) FLÁVIO HENRIQUE GOMES PINHEIRO MARTINS, brasileiro, casado, administrador, portador do RG nº M-3.620.135 - SSP/MG, inscrito no CPF/MF sob o nº 653.593.996-00, residente e domiciliado na Avenida Americana, 500, Residencial Tamboré I, bairro: Alphaville, CEP: 06458-030, na cidade de Barueri, Estado de São Paulo para o cargo de Diretor Presidente e Administrador não sócio;

(b) AKIRA TANIGUCHI, já qualificado no preâmbulo do aludido instrumento para o cargo de Diretor Vice-Presidente; e,

§ 3º - Todos os Diretores responderão perante a Sociedade e terceiros, pelos atos praticados com excesso de mandato, responsabilizando-se pelos prejuízos causados, por perdas e danos e seus consectários, inclusive, criminalmente, se for o caso.

§ 4º - Para alienar ou onerar, em parte ou na totalidade, bens imóveis da Sociedade, haverá a necessidade de autorização prévia e expressa da sócia majoritária.

**CLÁUSULA 8ª - PRO-LABORE**

A remuneração dos Diretores e dos demais sócios, em efetivo exercício, será fixada anualmente, pela Reunião de Quotistas.

**CLÁUSULA 9ª - EXERCÍCIO SOCIAL**

*[Handwritten signature]*

*[Handwritten signature]*

*[Handwritten mark]*

11

TABELIAO DE NOTAS E PROTESTO DE BARUERI.  
UBIRATAN PEREIRA GUIMARAES - TABELIAO  
AL. GRAJAU, 279 - ALPHAVILLE - BARUERI - SP

Barueri, SP 30 JUL, 2018 POR ATO  
R\$ 3,45

AUTENTICO A PRESENTE CÓPIA REPROGNÁTICA REDUZIDA  
CONFORME ORIGINAL A MIM APRESENTADO. DOUFE.  
VÁLIDO SOMENTE COM SELO DE AUTENTICIDADE.



*[Handwritten signature]*  
Exerciente Autorizada

*[Handwritten signatures]*

31000000  
28 07 18

000816  
9

O Exercício Social compreende o período de 01 (um) ano, iniciando-se no dia 01 de janeiro e encerrando-se no dia 31 de dezembro de cada ano, quando serão elaborados o inventário, o Balanço Patrimonial e o Balanço de Resultado Econômico do exercício, cujos lucros ou prejuízos terão a destinação determinada pelos sócios.

§ 1º - A Sociedade poderá, de acordo com a legislação vigente à época, proceder ao levantamento de balanço geral intermediário ao final de cada mês dentro do exercício e realizar a distribuição de lucros eventualmente apurados, por conta do lucro do final de cada período ou do exercício, e ainda com base nas reservas, bem como eventual pagamento de juros sobre o capital próprio.

§ 2º - Os lucros anualmente obtidos poderão ser distribuídos aos sócios de forma desproporcional às respectivas participações societárias, mediante deliberação destes e de acordo com a legislação vigente à época.

#### CLÁUSULA 10ª - MORTE OU FALÊNCIA DE SÓCIO

A morte ou falência de qualquer sócio não extinguirá a Sociedade, que continuará com os sócios remanescentes. Os haveres do sócio falecido serão pagos aos seus herdeiros, com base no último balanço social, no prazo de 01 (um) ano da data do evento.

#### CLÁUSULA 11ª - CESSÃO E TRANSFERÊNCIA DE QUOTAS

*[Handwritten signature]*

*[Handwritten signature]*

12

TABELIAO DE NOTAS E PROTESTO DE BARUERI  
UBIRATAN PEREIRA GUIMARAES - TABELIAO  
AL. GRAJAU, 279 - ALPHAVILLE - BARUERI - SP

Barueri, SP 30 JUL. 2018 POR ATO  
R\$ 345

AUTENTICO A PRESENTE COPIA REPROGRAFICA REDUZIDA,  
CONFORME ORIGINAL A MIM APRESENTADO. DOU FE.  
VALIDO SOMENTE COM SELO DE AUTENTICIDADE.



*[Handwritten signatures and stamps]*

31/07/2018  
26 07 18

000817

09

Qualquer sócio que pretender transferir ou ceder suas quotas sociais deverá comunicar, por escrito, com antecedência mínima de 60 (sessenta) dias, aos demais sócios, os quais, em igualdade de condições para com terceiros, terão preferência na aquisição.

**CLÁUSULA 12ª - RESOLUÇÕES**

Todas as deliberações ou resoluções, principalmente as que importem na destituição de administradores, inclusive nas exclusões de sócios por justa causa, ou quaisquer outras alterações na Sociedade, serão tomadas em Reunião de Quotistas, observando o *quorum* determinado pelo atual Código Civil.

**PARÁGRAFO ÚNICO** - Cada quota dá direito a um voto nas deliberações sociais.

**CLÁUSULA 13ª - DO DESIMPEDIMENTO**

Os administradores declaram sob as penas da lei, não estarem sendo condenados por nenhum crime, cuja pena vede o exercício da administração de sociedade empresária, nos termos do artigo 1.011, parágrafo primeiro do atual Código Civil.

**CLÁUSULA 14ª - DO FORO**

Para dirimir quaisquer dúvidas oriundas do presente instrumento, fica eleito de comum acordo o Foro da Comarca de Barueri, Estado de São Paulo, com exclusão de qualquer outro por mais privilegiado que seja.

*[Handwritten initials]*

*[Handwritten signature]*


*[Handwritten mark]*

13

TABELIAO DE NOTAS E PROTESTO DE BARUERI  
UBIRATAN PEREIRA GUIMARÃES - TABELIAO  
AL. GRAJAU, 279 - ALPHAVILLE - BARUERI - SP

Barueri, SP 30 JUL. 2018 POR ATO  
R\$ 3,45

AUTENTICO A PRESENTE COPIA REPROGRAFICA REDUZIDA,  
CONFORME ORIGINAL A MIM APRESENTADO, DOU FE,  
VALIDO SOMENTE COM SELO DE AUTENTICIDADE.



*[Handwritten signature]*  
*[Handwritten signature]*  
*[Handwritten signature]*

*[Handwritten mark]*

*[Handwritten mark]*

JUCESP  
26 07 18

000818

9

E, por estarem assim justos e contratados, as partes assinam o presente instrumento de Alteração e Consolidação do Contrato Social, em 03 (três) vias de igual teor e forma, na presença de 02 (duas) testemunhas abaixo identificadas, para constar e produzir os efeitos legais.

Barueri -- SP, 29 de junho de 2018.

A. Taniguchi  
CANON MEDICAL SYSTEMS CORPORATION  
Pp. Akira Taniguchi

A. Taniguchi  
AKIRA TANIGUCHI  
Sócio e Diretor Vice-Presidente  
CPF sob nº 235.546.538-02

Flávio Henrique Gomes Pinheiro Martins  
FLÁVIO HENRIQUE GOMES PINHEIRO  
MARTINS  
Administrador e Diretor Presidente  
CPF sob n.º 653.593.996-00

Visto do advogado:

Luz Felipe da Silva Pereira  
LUIZ FELIPE DA SILVA PEREIRA  
OAB/RJ nº 101.894



JUCESP

Testemunhas:

Diego Guilherme Cavalheri  
DIEGO GUILHERME CAVALHERI  
RG nº 46.355.070-5 SSP/SP  
CPF/MF nº 379.882.598-06

Joel Aparecido Bitencourt  
JOEL APARECIDO BITENCOURT  
RG nº 11.453.664-8 - SSP/SP  
CPF/MF nº 033.628.148-08

TABELIAO DE NOTAS E PROTESTO DE BARUERI  
UBIRATAN PEREIRA/GUIMARAES - TABELIAO  
AL. GRAJAU, 279 - ALPHAVILLE - BARUERI - SP

Barueri, SP 30 JUL, 2018 POR ATO  
R\$ 3,45

AUTENTICO A PRESENTE COM REPRODUCAO REDUZIDA,  
CONFORME ORIGINAL A MIM APRESENTADO, DO U.F.E.  
VALIDO SOMENTE COM SELO DE AUTENTICIDADE.



Tabela das Notas e Protestos  
Empreendimento Autorizado

Handwritten signatures and initials.



CONTRATO SOCIAL

Pelo presente instrumento particular e na melhor forma de direito, TOKYO SHIBAURA ELECTRIC CO., LTD., sociedade industrial organizada de acordo com as leis japonesas, com sede no nr.72, Horikawa-cho, Saiwai-ku, Kawasaki-shi, Província de Kanagawa, Japão, representada neste ato por seu bastante procurador sr. KENTARO IZUME, a seguir qualificado: KENTARO IZUME, japonês, casado, do comércio, domiciliado e residente a rua Morro Verde, nr. 196, nesta Capital de São Paulo, portador da cédula de identidade para estrangeiro RG. nr. 6.800.579 -SP., e JIRO HIGUCHI, japonês, -casado, industrial, domiciliado e residente à Al. Campinas, nr. 541, nesta Capital de São Paulo, portador da cédula de identidade para estrangeiro RG. nr. 4.213.178 -SP, têm, justo e convencionado a constituição de uma sociedade por quotas de responsabilidade limitada, que se regerá pelas seguintes cláusulas e condições:

Cláusula primeira - da denominação.

Sob a denominação de TOSHIBA MEDICAL DO BRASIL LTDA, fica constituída uma sociedade por quotas de responsabilidade limitada, que se regerá pelo presente contrato social e pela legislação brasileira aplicável.

Cláusula segunda - da sede.

A sociedade terá sua sede na rua Rizieri Negrini, nr. 181, 2º and., sala B, Via Anchieta - km. 12, na Capital do Estado de São Paulo, podendo abrir filiais ou sucursais em qualquer ponto do território nacional.

Cláusula terceira - da duração.

A duração da sociedade será por tempo indeterminado.

Cláusula quarta - do Objetivo social.


A sociedade terá por objetivos sociais o Comércio, representação, importação e exportação de aparelhos e equipamentos médicos, hospitalares e seus acessórios e peças; sua instalação, montagem e assistência técnica.

Cláusula quinta - do Capital.

O capital social será de R\$ 1.585.000,00 (um milhão, quinhentos e oitenta e cinco mil cruzeiros) dividido em 1.585.000 (um milhão quinhentos e oitenta e cinco mil) quotas no valor

TABELIAO DE NOTAS E PROTESTO DE BARUERI  
UBIRATAN PEREIRA CUMARÃES, TABELIAO  
AL GRAJAL 279 ALPHAVILLE - BARUERI - SP

Barueri, SP 29 MAR. 2018 POR ATO  
R\$ 3,45



AUTENTICO A PRESENTE CÓPIA REPROGRÁFICA REDUZIDA,  
CONFORME ORIGINAL A MIM APRESENTADO. DOU FE.  
VALIDO SOMENTE COM SELO DE AUTENTICIDADE.

Handwritten signatures and initials in the bottom right corner.

1.- TOKYO SHIBAURA ELECTRIC CO., LTD., 1.580.000 (hum milhão, quinhentos e oitenta mil) quotas-sociais, no total de Cr\$. 1.580.000,00 (hum milhão, quinhentos e oitenta mil cruzeiros);

2.- KENTARO IZUME, 4.000 (quatro mil) quotas-sociais, no total de Cr\$ 4.000,00 (quatro mil cruzeiros); e

3.- JIRO HIGUCHI, 1.000 (hum mil) quotas-sociais, no total de Cr\$ 1.000,00 (hum mil cruzeiros).

§ único: O capital social será integralizado em moeda corrente do país, dentro do prazo de 24 (vinte e quatro) meses a contar desta data.

Cláusula sexta - da Responsabilidade.

A responsabilidade de cada sócio é limitada ao montante do capital social.

Cláusula sétima - da gerência.

Os sócios KENTARO IZUME e JIRO HIGUCHI, serão os gerentes da sociedade. Aos gerentes caberão todos os poderes necessários à direção dos negócios sociais, inclusive os de representar a sociedade judicialmente, de constituir procuradores "ad-negotiam" e "ad-judicia", bem assim de praticar todos e quaisquer atos necessários a consecução dos objetivos sociais ou à defesa dos interesses e direitos da sociedade, podendo adquirir, alienar e onerar bens imóveis e móveis. Todavia, os gerentes não poderão usar a denominação social em negócios alheios aos objetivos sociais.

§ único: O mandato de gerência do sócio KENTARO IZUME expirará no dia 06 de setembro de 1.975, o qual poderá ser substituído pela nomeação de um outro, ou, continuar somente com o gerente remanescente, à critério da decisão dos quotistas.

Cláusula oitava - "pro-labore".


A remuneração dos gerentes serão fixadas anualmente pela reunião dos sócios.

Cláusula nona - do exercício financeiro.

O exercício financeiro da sociedade será encerrado em 31 de Março de cada ano. Na data do encerramento levantar-se-á um balanço geral e a conta de lucros e perdas, competindo aos sócios de terminarem sobre a destinação dos lucros ou prejuízos verificados.

*[Handwritten signatures]*  
TABELIAO DE NOTAS E PROTESTO DE BARUERI  
UBIRATAN PEREIRA GUIMARAES - TABELIAO  
AL. GRAJAU, 279 - ALPHAVILLE - BARUERI - SP

Barueri, SP 29 MAR. 2018 POR ATO  
R\$ 3,45



AUTENTICA A PRESENTE COPIA REPROGRAFICA REDUZIDA, CONFORME ORIGINAL A MIM APRESENTADO, DOU FE. VALIDO SOMENTE COM SELO DE AUTENTICIDADE.

*[Handwritten initials and marks]*

Cláusula décima - da morte de sócio.

A morte ou falência de qualquer sócio não extinguirá a sociedade, que continuará com os sócios remanescentes. Os haveres do sócio pré-morto serão pagos aos seus herdeiros com base no último balanço social e dentro de 1 (hum) ano da data do evento.

Cláusula décima primeira - da cessão de quotas.

Qualquer sócio que pretender transferir ou ceder suas quotas-sociais deverá comunicar, por escrito, com uma antecedência mínima de 60 (sessenta) dias, aos demais sócios, os quais, em igualdade de condições para com terceiros, terão preferência na aquisição.

Cláusula décima segunda - das disposições gerais.

Os casos omissos serão regidos pelo Decreto nr. 3.708, de 10.01.1919, e pelas disposições legais aplicáveis.

Por estarem assim justos e contratados, assinam o presente instrumento em 4 (quatro) vias de igual teor e forma, perante duas testemunhas a tudo presentes, para constar e produzir os efeitos legais.

São Paulo, 13 de março de 1974.

Kentaro Izumi

EMP. TOKYO SHIBAURA ELECTRIC CO. LTD.,  
KENTARO IZUMI

Kentaro Izumi  
KENTARO IZUMI

Jiro Higuchi

JIRO HIGUCHI

testemunhas:

[Handwritten Signature]

Darcy Utsukawa

TABELINO DE NOTAS E PROTESTO DE BARUERI  
UBIRATAN PEREIRA GUIMARAES - TABELIAO  
AL. GRAJAU, 279 - ALPHAVILLE - BARUERI - SP

Barueri, SP - 29 MAR. 2018 POR ATO Nº 3,45

AUTENTICO A PRESENTE CÓPIA REPROGRAFICA REDUZIDA,  
CONFORME ORIGINAL A MIM APRESENTADO. DOU FE.  
VALIDO SOMENTE COM SELO DE AUTENTICACAO.



6.º CARTÃO  
Paga-se a este título a importância de R\$ 3.450,00 (três mil e quarenta e cinco reais) em favor de KENTARO IZUMI, inscrita no CPF nº 000.000.000-00, residente e domiciliado em São Paulo, SP, Rua [illegible], nº [illegible], bairro [illegible].  
Este título foi emitido em São Paulo, SP, em 13 de março de 1974, por ato nº 3.450,00.  
Assinado por KENTARO IZUMI, titular do crédito, e por Darcy Utsukawa, testemunha.


[Handwritten signatures and initials]



**CERTIDÃO SIMPLIFICADA**

Certificamos que as informações abaixo constam dos documentos arquivados nesta Junta Comercial e são vigentes na data da sua expedição.


<b>Nome Empresarial</b> CANON MEDICAL SYSTEMS DO BRASIL LTDA Número de Identificação do Registro de Empresas - NIRE: 35 2 0218578-7 Natureza Jurídica: <b>SOCIEDADE EMPRESÁRIA LIMITADA</b>	
<b>Filia(ais) nesta Unidade da Federação</b> 1 - NIRE: 42 9 0078918-7 CNPJ: 46.563.938/0013-54 <b>Endereço Completo (Logradouro, Nº e Complemento, Bairro, Cidade, UF, CEP)</b> RUA BUSINESS PARK, 97 e GALPAO 01, ITROUPAVA CENTRAL, BLUMENAU, SC, 89.069-145	
<b>Último Arquivamento</b> Data: 16/03/2018 Número: 20180165925 Ato: OUTROS DOCUMENTOS DE INTERESSE DA EMPRESA / EMPRESARIO Evento(s): ALTERACAO DE NOME EMPRESARIAL	<b>Situação</b> REGISTRO ATIVO



Florianópolis - SC, segunda-feira, 1 de outubro de 2018

**HENRY GOY PETRY NETO**

Certisign - Autoridade Certificadora  
 Certificado pelo Instituto Nacional de Tecnologia de Informática



Presidência da República  
 Casa Civil  
 Medida Provisória Nº 2.200-2,  
 de 24 de agosto de 2001.

Eu,  
 Conferi e assino.

Documento Assinado Digitalmente 01/10/2018  
 Junta Comercial de Santa Catarina  
 CNPJ: 83.565.648.0001-32

Você deve instalar o certificado da JUCESC  
[www.jucesc.sc.gov.br/certificado](http://www.jucesc.sc.gov.br/certificado)

	<b>SINTEGRA/ICMS</b> <b>Consulta Pública ao Cadastro do Estado de Santa Catarina</b> Cadastro Atualizado até: 16/5/2018	
-----------------------------------------------------------------------------------	-------------------------------------------------------------------------------------------------------------------------------	-------------------------------------------------------------------------------------

<b>Data da Consulta:</b> 16/5/2018
------------------------------------

## IDENTIFICAÇÃO \*

<b>CPF/CNPJ:</b> 46563938001354	<b>Inscrição Estadual:</b> 255529384
<b>Nome/Razão Estadual:</b> CANON MEDICAL SYSTEMS DO BRASIL LTDA	

## ENDEREÇO

<b>Logradouro:</b> RUA: BUSINESS PARK		
<b>Número:</b> 97	<b>Complemento:</b> GALPAO 01	<b>Bairro:</b> ITROUPAVA CENTRAL
<b>UF:</b> SC	<b>Município:</b> BLUMENAU	<b>CEP:</b> 89069145
<b>Endereço Eletrônico:</b> societario@woelfer.com.br	<b>Telefone:</b> 11 41340026	

## INFORMAÇÕES COMPLEMENTARES

<b>Data de Início de Atividade:</b> 11/01/2008	
<b>Situação Cadastral Atual:</b> ATIVO	<b>Data desta Situação Cadastral:</b> 11/01/2008
<b>Observações:</b>	
<b>Regime de Apuração de ICMS:</b> NORMAL	<b>Enquadramento Fiscal:</b> NORMAL
<b>Código e Descrição da Atividade Econômica Principal:</b>	
4664800 - Comércio atacadista de máquinas, aparelhos e equipamentos para uso odontomédico-hospitalar; partes e peças	
<b>Contribuinte credenciado a emitir os seguintes documentos eletrônicos abaixo:</b>	
- Credenciado a Emitir Escrituração Fiscal Digital - EFD a partir de 01/04/2010	
- Credenciado a Emitir Nota Fiscal Eletrônica - NFe a partir de 01/07/2010	
<b>Código e Descrição das Atividades Econômicas Secundárias:</b>	
- *****	

**Observação:** Os dados acima estão baseados em informações fornecidas pelo próprio contribuinte cadastrado. Não valem como certidão de sua efetiva existência de fato e de direito, não são oponíveis à Fazenda e nem excluem a responsabilidade tributária derivada de operações com ele ajustadas.

[Voltar para nova seleção de contribuinte](#)  
[Acessar cadastro de outro Estado](#)



01/10/2018

8393008

**PODER JUDICIÁRIO**  
**TRIBUNAL DE JUSTIÇA DO ESTADO DE SÃO PAULO**  
**CERTIDÃO ESTADUAL DE DISTRIBUIÇÕES CÍVEIS**

000824

9

**CERTIDÃO Nº: 183152**

**FOLHA: 1/1**

A autenticidade desta certidão poderá ser confirmada pela internet no site do Tribunal de Justiça.

A Diretoria de Serviço Técnico de Informações Cíveis do(a) Comarca de São Paulo - Capital, no uso de suas atribuições legais,

**CERTIFICA E DÁ FÉ** que, pesquisando os registros de distribuições de **PEDIDOS DE FALÊNCIA, CONCORDATAS, RECUPERAÇÕES JUDICIAIS E EXTRAJUDICIAIS**, anteriores a 01/10/2018, verificou **NADA CONSTAR** como réu/requerido/interessado em nome de: \*\*\*\*\*

**CANON MEDICAL SYSTEMS DO BRASIL LTDA**, CNPJ: 46.563.938/0001-10, conforme indicação constante do pedido de certidão.\*\*\*\*\*

**TRIBUNAL DE JUSTIÇA**

Esta certidão não aponta ordinariamente os processos em que a pessoa cujo nome foi pesquisado figura como autor(a). São apontados os feitos com situação em andamento já cadastrados no sistema informatizado referentes a todas as Comarcas/Foros Regionais e Distritais do Estado de São Paulo.

A data de informatização de cada Comarca/Foro pode ser verificada no Comunicado nº 53/2015.

Esta certidão só tem validade mediante assinatura digital.


Esta certidão é sem custas.

São Paulo, 1 de outubro de 2018.

**3 DE FEVEREIRO DE 1974**

**PEDIDO Nº:**

**8393008**



*(Handwritten mark)*

*(Handwritten signature)*



03/09/2018

7909170

**PODER JUDICIÁRIO**  
**TRIBUNAL DE JUSTIÇA DO ESTADO DE SANTA CATARINA**  
Comarca de Blumenau

000825  
cg

**CERTIDÃO**  
**FALÊNCIA, CONCORDATA E RECUPERAÇÃO JUDICIAL**

CERTIDÃO Nº: 5788561

FOLHA: 1/1

À vista dos registros cíveis constantes nos sistemas de informática do Poder Judiciário do Estado de Santa Catarina da Comarca de Blumenau, com distribuição anterior à data de 09/08/2018, verificou-se NADA CONSTAR em nome de:

**CANON MEDICAL SYSTEMS DO BRASIL LTDA, portador do CNPJ: 46.563.938/0013-54.\*\*\*\*\***

**OBSERVAÇÕES:**

- a) para a emissão desta certidão, foram considerados os normativos do Conselho Nacional de Justiça;
- b) os dados informados são de responsabilidade do solicitante e devem ser conferidos pelo interessado e/ou destinatário;
- c) a autenticidade deste documento poderá ser confirmada no endereço eletrônico <http://www.tjsc.jus.br/portal>, opção Certidões/Conferência de Certidão;
- d) para a Comarca da Capital, a pesquisa abrange os feitos em andamento do Foro Central, Eduardo Luz, Norte da Ilha, Fórum Bancário e Distrital do Continente;
- e) certidão é expedida em consonância com a Lei nº 11.101/2005, com a inclusão das classes extrajudiciais: 128 - Recuperação Extrajudicial e 20331 - Homologação de Recuperação Extrajudicial.

Certifico finalmente que esta certidão é isenta de custas.

Esta certidão foi emitida pela internet e sua validade é de 60 dias.

Blumenau, segunda-feira, 3 de setembro de 2018.

PEDIDO Nº:

7909170



000826  
49

### DADOS DAS ASSINATURAS



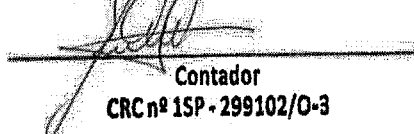
Entidade: **CANON MEDICAL SYSTEMS DO BRASIL LTDA**  
Período da Escrituração: 01/01/2017 a 31/12/2017 CNPJ: 46.563.938/0001-10  
Número de Ordem do Livro: 174

Qualificação do Assinante	Pessoa Jurídica (e-CNPJ ou e-PJ)
Tipo do Certificado	Pessoa Jurídica
CPF / CNPJ	235.546.538-02
Nº de Série do Certificado	100124562494425075808540915540828357532
Nome do Signatário	TOSHIBA MEDICAL DO BRASIL LTDA:46563938000110
Autoridade Certificadora Emissora	AC Notarial RFB G4
Validade	07/04/2017 a 06/04/2020
Qualificação do Assinante	Contador
Tipo do Certificado	Pessoa Física
CPF / CNPJ	225.562.358-70
Nº de Série do Certificado	59201990827953074229490181653415783712
Nome do Signatário	SIMONE MASCARENHAS SOARES DOS SANTOS:22556235870
Autoridade Certificadora Emissora	AC Notarial RFB G4
Validade	26/07/2017 a 25/07/2020

**CANON MEDICAL SYSTEMS DO BRASIL LTDA**

  
**AKIRA TANIGUCHI**  
Diretor Vice-Presidente


**SIMONE MASCARENHAS SOARES DOS SANTOS**

  
Contador  
CRC nº 1SP - 299102/O-3

Este relatório foi gerado pelo Sistema Público de Escrituração Digital – Sped

Versão 5.0.0 do Visualizador

Página 1 de 1





## TERMOS DE ABERTURA E ENCERRAMENTO



Entidade: CANON MEDICAL SYSTEMS DO BRASIL LTDA  
 Período da Escrituração: 01/01/2017 a 31/12/2017 CNPJ: 46.563.938/0001-10  
 Número de Ordem do Livro: 174

### TERMO DE ABERTURA

Nome Empresarial	CANON MEDICAL SYSTEMS DO BRASIL LTDA
NIRE	35202185787
CNPJ	46.563.938/0001-10
Número de Ordem	174
Natureza do Livro	Livro Diário
Município	Barueri
Data do arquivamento dos atos constitutivos	16/04/1974
Data de arquivamento do ato de conversão de sociedade simples em sociedade empresária	
Data de encerramento do exercício social	31/12/2017
Quantidade total de linhas do arquivo digital	758479

### TERMO DE ENCERRAMENTO

Nome Empresarial	CANON MEDICAL SYSTEMS DO BRASIL LTDA
Natureza do Livro	Livro Diário
Número de ordem	174
Quantidade total de linhas do arquivo digital	758479
Data de início	01/01/2017

Este documento é parte integrante de escrituração cuja autenticação se comprova pelo recibo de número 6B.A6.39.59.27.73.95.A0.D7.91.ED.76.67.AF.BC.A5.0B.E6.6E.06-1, nos termos do Decreto nº 8.683/2016.

Este relatório foi gerado pelo Sistema Público de Escrituração Digital – Sped

Versão 5.0.0 do Visualizador


## TERMOS DE ABERTURA E ENCERRAMENTO

Entidade: CANON MEDICAL SYSTEMS DO BRASIL LTDA  
Período da Escrituração: 01/01/2017 a 31/12/2017 CNPJ: 46.563.938/0001-10  
Número de Ordem do Livro: 174

Data de término

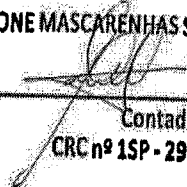
31/12/2017

CANON MEDICAL SYSTEMS DO BRASIL LTDA



AKIRA TANIGUCHI  
Diretor Vice-Presidente

SIMONE MASCARENHAS SOARES DOS SANTOS




Contador  
CRC nº 1SP - 299102/O-3

Este documento é parte integrante de escrituração cuja autenticação se comprova pelo recibo de número 6B.A6.39.59.27.73.95.A0.D7.91.ED.76.67.AF.BC.A5.0B.E6.6E.06-1, nos termos do Decreto nº 8.683/2016.

Este relatório foi gerado pelo Sistema Público de Escrituração Digital – Sped

Versão 5.0.0 do Visualizador

Página 2 de 2



## BALANÇO PATRIMONIAL



Entidade: CANON MEDICAL SYSTEMS DO BRASIL LTDA  
 Período da Escrituração: 01/01/2017 a 31/12/2017 CNPJ: 46.563.938/0001-10  
 Número de Ordem do Livro: 174  
 Período Selecionado: 01 de Janeiro de 2017 a 31 de Dezembro de 2017

Descrição	Saldo Inicial	Saldo Final
TOTAL DO ATIVO	R\$ 102.995.568,18	R\$ 154.918.753,91
ATIVO CIRCULANTE	R\$ 80.769.586,58	R\$ 134.327.104,41
CAIXA	R\$ 16.315,41	R\$ 14.995,73
BANCOS CONTA MOVIMENTO	R\$ 143.872,80	R\$ 76.482,01
TITULOS MOBILIARIOS	R\$ 16.456.523,25	R\$ 24.408.754,60
DUPLICATAS A RECEBER	R\$ 17.070.111,23	R\$ 37.117.405,81
(-) (-)PROVISAO P/DEV.DUVIDOSOS	R\$ (472.662,18)	R\$ (426.312,52)
IMPOSTOS A RECUPERAR	R\$ 4.206.882,07	R\$ 1.136.724,84
OUTROS CREDITOS	R\$ 1.882.397,04	R\$ 5.277.870,32
ESTOQUES DE MERCADORIAS - REVENDA	R\$ 41.466.146,96	R\$ 66.721.183,62
ATIVO NAO CIRCULANTE	R\$ 22.225.981,60	R\$ 20.591.649,50
REALIZAVEL A LONGO PRAZO	R\$ 11.705.101,46	R\$ 9.748.010,64
IMPOSTO DE RENDA DIFERIDO	R\$ 10.790.321,45	R\$ 8.773.792,83
PROCESSOS JUDICIAIS	R\$ 910.376,01	R\$ 974.217,81
GARANTIAS E CAUCOES	R\$ 4.404,00	R\$ 0,00
IMOBILIZADO	R\$ 9.156.402,55	R\$ 8.957.690,95
MAQUINAS E EQUIPAMENTOS	R\$ 8.679.375,20	R\$ 9.462.606,37
MOVEIS E UTENSILIOS	R\$ 1.364.591,54	R\$ 1.414.276,54
FERRAMENTAS	R\$ 7.227.752,77	R\$ 7.248.813,76
VEICULOS	R\$ 575.928,00	R\$ 575.928,00
INSTALACOES	R\$ 467.484,80	R\$ 467.484,80
BENFEITORIAS IMOVEIS ALUGADOS	R\$ 6.771.862,21	R\$ 6.835.011,40
(-) (-)DEPRECIACOES ACUMULADAS	R\$ (15.930.591,97)	R\$ (17.046.429,92)
INTANGIVEL	R\$ 1.364.477,59	R\$ 1.885.947,91
DIREITO USO DE SISTEMAS	R\$ 2.988.260,37	R\$ 3.921.031,72
GASTO DE IMPLEMENT. DE SISTEMA	R\$ 5.155.749,62	R\$ 5.155.749,62
(-) (-)AMORTIZACOES	R\$ (6.902.777,59)	R\$ (7.314.078,62)
INVESTIMENTOS	R\$ 123.245,19	R\$ 123.245,19
TOTAL DO PASSIVO	R\$ 67.476.295,56	R\$ 108.875.917,11
PASSIVO CIRCULANTE	R\$ 60.312.286,51	R\$ 102.182.065,87
FORNECEDORES ESTRANGEIROS	R\$ 30.521.567,49	R\$ 75.512.308,09
FORNECEDORES NACIONAIS	R\$ 5.327.025,23	R\$ 5.318.088,16

Este documento é parte integrante de escrituração cuja autenticação se comprova pelo recibo de número 6B.A6.39.59.27.73.95.A0.D7.91.ED.76.67.AF.BC.A5.0B.E6.6E.06-1, nos termos do Decreto nº 8.683/2016.

Este relatório foi gerado pelo Sistema Público de Escrituração Digital – Sped

Versão 5.0.0 do Visualizador

000830

9

## BALANÇO PATRIMONIAL


Entidade: CANON MEDICAL SYSTEMS DO BRASIL LTDA  
 Período da Escrituração: 01/01/2017 a 31/12/2017 CNPJ: 46.563.938/0001-10  
 Número de Ordem do Livro: 174  
 Período Selecionado: 01 de Janeiro de 2017 a 31 de Dezembro de 2017

Descrição	Saldo Inicial	Saldo Final
OBRIG. TRIBUTARIAS A RECOLHER	R\$ 3.618.415,19	R\$ 3.670.622,45
ADIANTAMENTO DE CLIENTES	R\$ 1.157.667,73	R\$ 1.206.654,41
PROVISÕES DIVERSAS	R\$ 17.080.843,87	R\$ 13.272.524,54
FATURAMENTO ANTECIPADO	R\$ 2.606.767,00	R\$ 3.201.868,22
PASSIVO NÃO CIRCULANTE	R\$ 7.164.009,05	R\$ 6.693.851,24
RECEITA DIF. GAR. ESTENDIDA LP	R\$ 0,00	R\$ 4.232.998,52
IR DIFERIDO PASSIVO	R\$ 0,00	R\$ 645.250,19
CONTINGÊNCIAS FISCAIS E TRABALHISTAS	R\$ 7.164.009,05	R\$ 1.815.602,53
PATRIMÔNIO LÍQUIDO	R\$ 35.519.272,62	R\$ 46.042.836,80
CAPITAL SOCIAL	R\$ 9.607.473,00	R\$ 9.607.473,00
CAPITAL NACIONAL	R\$ 9.577.161,00	R\$ 9.577.161,00
CAPITAL ESTRANGEIRO	R\$ 30.312,00	R\$ 30.312,00
LUCROS/PREJUÍZOS ACUMULADOS	R\$ 25.911.799,62	R\$ 36.435.363,80
LUCROS ACUM. EXERCÍCIO ANTERIOR	R\$ 32.039.995,22	R\$ 25.911.799,62
LUCRO/(PREJUÍZO) DO EXERCÍCIO	R\$ (6.128.195,60)	R\$ 10.523.564,18

CANON MEDICAL SYSTEMS DO BRASIL LTDA

  
 AKIRA TANIGUCHI  
 Diretor Vice-Presidente

SIMONE MASCARENHAS SOARES DOS SANTOS


  
 Contador  
 CRC nº 1SP - 299102/O-3

Este documento é parte integrante de escrituração cuja autenticação se comprova pelo recibo de número 6B.A6.39.59.27.73.95.A0.D7.91.ED.76.67.AF.BC.A5.0B.E6.6E.06-1, nos termos do Decreto nº 8.683/2016.

Este relatório foi gerado pelo Sistema Público de Escrituração Digital – Sped

Versão 5.0.0 do Visualizador

Página 2 de 2

000831  
9

### DEMONSTRAÇÃO DE RESULTADO DO EXERCÍCIO



Entidade: CANON MEDICAL SYSTEMS DO BRASIL LTDA  
 Período da Escrituração: 01/01/2017 a 31/12/2017 CNPJ: 46.563.938/0001-10  
 Número de Ordem do Livro: 174  
 Período Selecionado: 01 de Janeiro de 2017 a 31 de Dezembro de 2017

Descrição	Valor da última DRE	Valor
Vendas - Revenda	R\$ 166.763.925,90	R\$ 170.872.558,82
Vendas - Serviço	R\$ 46.406.420,86	R\$ 57.097.981,13
(-) (-) Devoluções, Deduções e Serviços Cancelados	R\$ (986.028,16)	R\$ (6.285.947,80)
<b>TOTAL REC. BRUTA DE VENDA MERC./SERV.</b>	<b>R\$ 212.184.318,60</b>	<b>R\$ 221.684.592,15</b>
(-) Impostos	R\$ (30.778.815,11)	R\$ (36.449.092,05)
<b>TOTAL REC. LIQUIDA DE VENDA MERC./SERV.</b>	<b>R\$ 181.405.503,49</b>	<b>R\$ 185.235.500,10</b>
(-) Custos	R\$ (115.987.637,65)	R\$ (109.107.817,29)
<b>LUCRO BRUTO</b>	<b>R\$ 65.417.865,84</b>	<b>R\$ 76.127.682,81</b>
(-) Despesas Fixas Operacionais	R\$ (56.097.732,49)	R\$ (52.554.731,48)
(-) Provisões Operacionais	R\$ (169.786.572,49)	R\$ (202.003.648,91)
Reversões de provisão	R\$ 151.053.712,74	R\$ 199.947.057,39
Outras Receitas	R\$ 1.179.608,56	R\$ 511.038,19
(-) Outras Despesas	R\$ (742.835,42)	R\$ (3.894.539,80)
<b>LUCRO ANTES DO RESULTADO FINANCEIRO</b>	<b>R\$ (8.975.953,26)</b>	<b>R\$ 18.132.858,20</b>
Receitas financeiras	R\$ 3.467.002,10	R\$ 1.628.292,50
(-) Despesas financeiras	R\$ (1.862.307,00)	R\$ (3.116.049,75)
<b>RESULTADO ANTES DO IRPJ E CSLL</b>	<b>R\$ (7.371.258,16)</b>	<b>R\$ 16.645.100,95</b>
(-) Imposto de renda e Contribuição social	R\$ (573.104,75)	R\$ (3.459.757,96)
(-) Imposto de renda diferido	R\$ 1.816.167,31	R\$ (2.661.778,81)
<b>RESULTADO EXERCÍCIO</b>	<b>R\$ (6.128.195,60)</b>	<b>R\$ 10.523.564,18</b>

CANON MEDICAL SYSTEMS DO BRASIL LTDA  
  
**AKIRA TANIGUCHI**  
 Diretor Vice-Presidente

SIMONE MASCARENHAS SOARES DOS SANTOS  
  
 Contador  
 CRC nº 1SP-299102/O-3

Este documento é parte integrante de escrituração cuja autenticação se comprova pelo recibo de número 6B.A6.39.59.27.73.95.A0.D7.91.ED.76.67.AF.BC.A5.0B.E6.6E.06-1, nos termos do Decreto nº 8.683/2016.

Este relatório foi gerado pelo Sistema Público de Escrituração Digital – Sped

Versão 5.0.0 do Visualizador

000832  
cg

MINISTÉRIO DA FAZENDA  
SECRETARIA DA RECEITA FEDERAL DO BRASIL  
SISTEMA PÚBLICO DE ESCRITURAÇÃO DIGITAL – Sped  
Versão: 5.0.0

RECIBO DE ENTREGA DE ESCRITURAÇÃO CONTÁBIL DIGITAL

IDENTIFICAÇÃO DO TITULAR DA ESCRITURAÇÃO	
NIRE 35202185787	CNPJ 46.563.938/0001-10
NOME EMPRESARIAL CANON MEDICAL SYSTEMS DO BRASIL LTDA	

IDENTIFICAÇÃO DA ESCRITURAÇÃO	
FORMA DA ESCRITURAÇÃO CONTÁBIL Livro Diário	PERÍODO DA ESCRITURAÇÃO 01/01/2017 a 31/12/2017
NATUREZA DO LIVRO Livro Diário	NÚMERO DO LIVRO 174
IDENTIFICAÇÃO DO ARQUIVO (HASH) 6B.A6.39.59.27.73.95.A0.D7.91.ED.76.67.AF.BC.A5.0B.E6.6E.06	

**ESTE LIVRO FOI ASSINADO COM OS SEGUINTES CERTIFICADOS DIGITAIS:**

QUALIFICAÇÃO DO SIGNATARIO	CPF/CNPJ	NOME	Nº SÉRIE DO CERTIFICADO	VALIDADE	RESPONSÁVEL LEGAL
Pessoa Jurídica (e-CNPJ ou e-PJ)	46563938000110	TOSHIBA MEDICAL DO BRASIL LTDA:46563938000110	100124562494425075 808540915540828357 532	07/04/2017 a 06/04/2020	Sim
Contador	22556235870	SIMONE MASCARENHAS SOARES DOS SANTOS:22556235870	592019908279530742 294901816534157837 12	26/07/2017 a 25/07/2020	Não

NÚMERO DO RECIBO:


6B.A6.39.59.27.73.95.A0.D7.91.ED.76.  
67.AF.BC.A5.0B.E6.6E.06-1

Escrituração recebida via Internet  
pelo Agente Receptor SERPRO  
em 22/03/2018 às 16:41:45  
BC.52.48.14.4C.57.8C.D0  
4F.CB.74.16.FA.8B.FB.F8

Considera-se autenticado o livro contábil a que se refere este recibo. A comprovação da autenticação dá-se por este recibo. Esta autenticação dispensa a autenticação de que trata o art. 39 da Lei nº 8.934/1994.


BASE LEGAL: Decreto nº 1.800/1996, com a alteração do Decreto nº 8.683/2016, e arts. 39, 39-A, 39-B da Lei nº 8.934/1994 com a alteração da Lei Complementar nº 1247/2014.

CANON MEDICAL SYSTEMS DO BRASIL LTDA

  
AKIRA TANIGUCHI  
Diretor Vice-Presidente

SIMONE MASCARENHAS SOARES DOS SANTOS

  
Contador  
CRC nº 1SP-299102/O-3



000833  
09

### SITUAÇÃO DO ARQUIVO DA ESCRITURAÇÃO

Nome Empresarial:	CANON MEDICAL SYSTEMS DO BRASIL LTDA		
CNPJ:	46.563.938/0001-10	Nire: 35202185787	Scp:
Período da Escrituração:	01/01/2017 a 31/12/2017		
Forma de Escrituração Contábil:	Livro Diário		
Natureza do Livro:	Livro Diário		
Identificação do arquivo(hash):	6B.A6.39.59.27.73.95.A0.D7.91.ED.76.67.AF.BC.A6.0B.E6.6E.06-		

Consulta Realizada em: 22/03/2018 13:43:24


#### Resultado da Verificação


A escrituração visualizada é a mesma que se encontra na base de dados do SPED.


#### Situação Atual

##### Escrituração com NIRE AUTENTICADA

A escrituração encontra-se na base de dados do Sped e considera-se autenticada nos termos do Decreto nº 1.800/1996, com a alteração dada pelo Decreto nº 8.683/2016. O recibo de entrega constitui a comprovação da autenticação, nos termos do art. 39-B da Lei nº 8.934/1994, sendo dispensada qualquer outra autenticação (art.39-A da Lei nº 8.934/1994).

CANON MEDICAL SYSTEMS DO BRASIL LTDA  
  
AKIRA TANIGUCHI  
Diretor Vice-Presidente

SIMONE MASCARENHAS SOARES DOS SANTOS  
  
Contador  
CRC nº 1SP - 299102/O-3



Barueri-SP, 30 de Julho de 2.018.

Pela presente, apresentamos abaixo os cálculos dos índices solicitados; obtidos a partir dos dados extraídos do Balanço Patrimonial encerrado em 31 de Dezembro de 2.017.

**ÍNDICE DE LIQUIDEZ GERAL:**

LG = Ativo Circulante + Realizável a Longo Prazo  
Passivo Circulante + Exigível a Longo Prazo

R\$ 134.327.104,41 + R\$ 20.591.649,50 = 1,42  
R\$ 102.182.065,87 + R\$ 6.693.851,24

**ÍNDICE DE SOLVÊNCIA GERAL:**

Ativo Total  
SG = Passivo Circulante + Exigível a Longo Prazo

R\$ 154.918.753,91 = 1,42  
R\$ 102.182.065,87 + R\$ 6.693.851,24

**ÍNDICE DE LIQUIDEZ CORRENTE:**

LC = Ativo Circulante  
Passivo Circulante

R\$ 134.327.104,41 = 1,31  
R\$ 102.182.065,87

SIMONE MASCARENHAS SOARES DOS SANTOS

Contador

CRC nº 1SP-299102/O-3





**REPÚBLICA FEDERATIVA DO BRASIL**  
**CADASTRO NACIONAL DA PESSOA JURÍDICA**

NÚMERO DE INSCRIÇÃO <b>46.563.938/0013-54</b> FILIAL	<b>COMPROVANTE DE INSCRIÇÃO E DE SITUAÇÃO CADASTRAL</b>	DATA DE ABERTURA <b>29/11/2007</b>
NOME EMPRESARIAL <b>CANON MEDICAL SYSTEMS DO BRASIL LTDA</b>		
TÍTULO DO ESTABELECIMENTO (NOME DE FANTASIA) *****		PORTE <b>DEMAIS</b>
CÓDIGO E DESCRIÇÃO DA ATIVIDADE ECONÔMICA PRINCIPAL <b>46.64-8-00 - Comércio atacadista de máquinas, aparelhos e equipamentos para uso odonto-médico-hospitalar; partes e peças</b>		
CÓDIGO E DESCRIÇÃO DAS ATIVIDADES ECONÔMICAS SECUNDÁRIAS <b>Não informada</b>		
CÓDIGO E DESCRIÇÃO DA NATUREZA JURÍDICA <b>206-2 - Sociedade Empresária Limitada</b>		
LOGRADOURO <b>R BUSINESS PARK</b>	NÚMERO <b>97</b>	COMPLEMENTO <b>GALPA001</b>
CEP <b>89.069-145</b>	BAIRRO/DISTRITO <b>ITUUPAVA CENTRAL</b>	MUNICÍPIO <b>BLUMENAU</b>
ENDEREÇO ELETRÔNICO	TELEFONE <b>(47) 3323-4048</b>	UF <b>SC</b>
ENTE FEDERATIVO RESPONSÁVEL (EFR) *****		
SITUAÇÃO CADASTRAL <b>ATIVA</b>	DATA DA SITUAÇÃO CADASTRAL <b>29/11/2007</b>	
MOTIVO DE SITUAÇÃO CADASTRAL		
SITUAÇÃO ESPECIAL *****	DATA DA SITUAÇÃO ESPECIAL *****	

Aprovado pela Instrução Normativa RFB nº 1.634, de 06 de maio de 2016.

Emitido no dia 18/10/2018 às 15:25:03 (data e hora de Brasília).

Página: 1/1

000836

9



MINISTÉRIO DA FAZENDA  
Secretaria da Receita Federal do Brasil  
Procuradoria-Geral da Fazenda Nacional

**CERTIDÃO POSITIVA COM EFEITOS DE NEGATIVA DE DÉBITOS RELATIVOS AOS TRIBUTOS  
FEDERAIS E À DÍVIDA ATIVA DA UNIÃO**

Nome: **CANON MEDICAL SYSTEMS DO BRASIL LTDA**  
CNPJ: **46.563.938/0001-10**

Ressalvado o direito de a Fazenda Nacional cobrar e inscrever quaisquer dívidas de responsabilidade do sujeito passivo acima identificado que vierem a ser apuradas, é certificado que:

1. constam débitos administrados pela Secretaria da Receita Federal do Brasil (RFB) com exigibilidade suspensa nos termos do art. 151 da Lei nº 5.172, de 25 de outubro de 1966 - Código Tributário Nacional (CTN), ou objeto de decisão judicial que determina sua desconsideração para fins de certificação da regularidade fiscal, ou ainda não vencidos; e
2. constam nos sistemas da Procuradoria-Geral da Fazenda Nacional (PGFN) débitos inscritos em Dívida Ativa da União (DAU) com exigibilidade suspensa nos termos do art. 151 do CTN, ou garantidos mediante bens ou direitos, ou com embargos da Fazenda Pública em processos de execução fiscal, ou objeto de decisão judicial que determina sua desconsideração para fins de certificação da regularidade fiscal.

Conforme disposto nos arts. 205 e 206 do CTN, este documento tem os mesmos efeitos da certidão negativa.

Esta certidão é válida para o estabelecimento matriz e suas filiais e, no caso de ente federativo, para todos os órgãos e fundos públicos da administração direta a ele vinculados. Refere-se à situação do sujeito passivo no âmbito da RFB e da PGFN e abrange inclusive as contribuições sociais previstas nas alíneas 'a' a 'd' do parágrafo único do art. 11 da Lei nº 8.212, de 24 de julho de 1991.

A aceitação desta certidão está condicionada à verificação de sua autenticidade na Internet, nos endereços <<http://rfb.gov.br>> ou <<http://www.pgfn.gov.br>>.

Certidão emitida gratuitamente com base na Portaria Conjunta RFB/PGFN nº 1.751, de 2/10/2014.  
Emitida às 09:38:47 do dia 27/04/2018 <hora e data de Brasília>.  
Válida até 24/10/2018.

Código de controle da certidão: **A513.28E4.C4BD.8660**  
Qualquer rasura ou emenda invalidará este documento.



CERTIDÃO NEGATIVA DE DÉBITOS ESTADUAIS

Nome (razão social): **CANON MEDICAL SYSTEMS DO BRASIL LTDA**  
CNPJ/CPF: **46.563.938/0013-54**

Ressalvando o direito da Fazenda Estadual de inscrever e cobrar as dívidas que vierem a ser apuradas, é certificado que não constam, na presente data, pendências em nome do contribuinte acima identificado, relativas aos tributos, dívida ativa e demais débitos administrados pela Secretaria de Estado da Fazenda.

Dispositivo Legal: Lei nº 3938/66, Art. 154  
Número da certidão: 180140084570089  
Data de emissão: 05/09/2018 09:16:01  
Validade (Lei nº 3938/66, Art. 158, modificado pelo artigo 18 da Lei n 15.510/11.): 04/11/2018

A autenticidade desta certidão deverá ser confirmada na página da Secretaria de Estado da Fazenda na Internet, no endereço: <http://www.sef.sc.gov.br>



Handwritten signature



www.blumenau.sc.gov.br

Secretaria da Fazenda  
Diretoria de Receita

Gerência de Cobrança

000938

9

**CERTIDÃO NEGATIVA DE DÉBITO**

Nome: **CANON MEDICAL SYSTEMS DO BRASIL LTDA**

CPF/CNPJ: **46.563.938/0013-54**

CMC: **82789**

Endereço: **BUSINESS PARK 97, GALPÃO 01, ITROUPAVA CENTRAL, BLUMENAU - SC, CEP 89069-145**

Para fins de **COMPROVAÇÃO**.

Certificamos, nos termos do Artigo 2º do Decreto Nº 9.101 de 29/01/2010, que inexistente débito impeditivo para a expedição desta Certidão em nome do contribuinte acima identificado, ressalvado ao Município de Blumenau o direito de cobrar qualquer importância que venha a ser apurada.

A presente Certidão Negativa de Débito, tem validade pelo prazo de 180 (Cento e oitenta) dias, contados da data de sua expedição. Esta certidão refere-se a débitos municipais.

Número de Certidão: **54538009186**

Assinatura Digital: **2D125FBC42EE13D2719AFB50EDC2DC07**

Data/Hora Emissão: **13/09/2018 08:38:21**

Data Validade: **12/03/2019**

Atenção: Qualquer rasura ou emenda invalidará este documento

A autenticidade desta certidão deverá ser confirmada no endereço <http://www.blumenau.sc.gov.br/cidadao>

000839

eg

IMPRIMIR

VOLTAR

**Certificado de Regularidade do FGTS - CRF****Inscrição:** 46563938/0013-54**Razão Social:** CANON MEDICAL SYSTEMS DO BRASIL LTDA**Endereço:** R BUSINESS PARK 97 GALPÃO 1 / ITROUPAVA CENTRAL /  
BLUMENAU / SC / 89069-145

A Caixa Econômica Federal, no uso da atribuição que lhe confere o Art. 7, da Lei 8.036, de 11 de maio de 1990, certifica que, nesta data, a empresa acima identificada encontra-se em situação regular perante o Fundo de Garantia do Tempo de Serviço - FGTS.

O presente Certificado não servirá de prova contra cobrança de quaisquer débitos referentes a contribuições e/ou encargos devidos, decorrentes das obrigações com o FGTS.

**Validade:** 22/09/2018 a 21/10/2018**Certificação Número:** 2018092204444217432060

Informação obtida em 01/10/2018, às 09:25:48.

A utilização deste Certificado para os fins previstos em Lei está condicionada à verificação de autenticidade no site da Caixa:  
**[www.caixa.gov.br](http://www.caixa.gov.br)**

01/10/2018



PODER JUDICIÁRIO  
JUSTIÇA DO TRABALHO

### CERTIDÃO NEGATIVA DE DÉBITOS TRABALHISTAS

Nome: CANON MEDICAL SYSTEMS DO BRASIL LTDA

(MATRIZ E FILIAIS) CNPJ: 46.563.938/0001-10

Certidão nº: 156201119/2018

Expedição: 15/08/2018, às 15:18:54

Validade: 10/02/2019 - 180 (cento e oitenta) dias, contados da data de sua expedição.

Certifica-se que **CANON MEDICAL SYSTEMS DO BRASIL LTDA (MATRIZ E FILIAIS)**, inscrito(a) no CNPJ sob o nº **46.563.938/0001-10**, **NÃO CONSTA** do Banco Nacional de Devedores Trabalhistas.

Certidão emitida com base no art. 642-A da Consolidação das Leis do Trabalho, acrescentado pela Lei nº 12.440, de 7 de julho de 2011, e na Resolução Administrativa nº 1470/2011 do Tribunal Superior do Trabalho, de 24 de agosto de 2011.

Os dados constantes desta Certidão são de responsabilidade dos Tribunais do Trabalho e estão atualizados até 2 (dois) dias anteriores à data da sua expedição.

No caso de pessoa jurídica, a Certidão atesta a empresa em relação a todos os seus estabelecimentos, agências ou filiais.

A aceitação desta certidão condiciona-se à verificação de sua autenticidade no portal do Tribunal Superior do Trabalho na Internet (<http://www.tst.jus.br>).

Certidão emitida gratuitamente.

#### INFORMAÇÃO IMPORTANTE

Do Banco Nacional de Devedores Trabalhistas constam os dados necessários à identificação das pessoas naturais e jurídicas inadimplentes perante a Justiça do Trabalho quanto às obrigações estabelecidas em sentença condenatória transitada em julgado ou em acordos judiciais trabalhistas, inclusive no concernente aos recolhimentos previdenciários, a honorários, a custas, a emolumentos ou a recolhimentos determinados em lei; ou decorrentes de execução de acordos firmados perante o Ministério Público do Trabalho ou Comissão de Conciliação Prévia.

## ATESTADO DE CAPACIDADE TÉCNICA

**Diagnósticos da América S.A.**, com sede na cidade Barueri - SP, vem por seu representante abaixo assinado, atestar que adquiriu equipamentos de diagnóstico por imagem de fabricação da **Canon Medical Systems Corporation**, com sede no Japão através de sua representante no Brasil **Canon Medical Systems do Brasil Ltda**, inscrita no C.N.P.J. nº 46.563.938/0001-10 (**Matriz**), sediada na Avenida Ceci, 328, Tamboré I, CEP 06460-120, na cidade de Barueri/SP e respectivas filiais: **Blumenau/SC** - C.N.P.J. nº 46.563.938/0013-54, estabelecida na Rua Business Park, 97 – Galpão 01 – Itoupava Central – CEP 89069-145, na cidade de Blumenau/SC e **Campinas/SP** - CNPJ nº 46.563.938/0014-35, estabelecida na Av. Pierre Simon DE Laplace, 965, Techno Park – CEP 13069-320, na cidade de Campinas/SP, e que a mesma possui aptidão e capacidade para fornecimento do equipamento abaixo bem como a montagem, instalação, garantia e manutenção dos mesmos.

Equipamento de Ultrassom

Quantidade: 140 equipamentos.

Atestamos, outrossim, que sempre trabalharam com a maior lisura e não praticaram qualquer ato desabonador em suas condutas, cumprindo satisfatoriamente suas obrigações.

Barueri, 18 de junho 2018.




Nome: **Marcelo Eduardo Silva**  
Cargo: **Coordenador Engenharia Clínica**

1º Tabelião de Notas e Protesto de Letras e Títulos de Barueri  
Comarca de Itapetininga - Fonecelo 2520-7000  
Ubiratan Pereira Guimarães - Tabelião

REQUERIDO por semelhança (firma(s) de)  
FINANCEIRO EDUARDO SILVA  
BARUERI, 28/06/2018. (R\$ 3,45) da Verdade.

Escritor Autorizado  
Evolução nº 116.08 - SEM VALOR - Impressão 6291938  
VALIDO SOMENTE COM SELO DE AUTENTICIDADE\*\*  
Selos nº 122457-10  
Cod. Segurança: 339466718032180

Escritório Notarial do Brasil - Tabelião de Notas e Protestos de Letras e Títulos de Barueri - Ubiratan Pereira Guimarães - Fonecelo 2520-7000



Diagnósticos da América S.A.  
CNPJ.: 61.486.650/0001-83  
Avenida Jurua, 434 - Alphaville - Barueri - SP.  
CEP: 06455-010

TABELIÃO DE NOTAS E PROTESTO DE BARUERI  
UBIRATAN PEREIRA GUIMARÃES TABELIÃO  
AL. GRAJAÚ, 279 - ALPHAVILLE BARUERI - SP


Barueri, SP 16 JUL. 2018 POR ATO  
R\$ 3,45

AUTENTICO A PRESENTE COM REPROGRAFICA REDUÇÃO  
CONFORME ORIGINAL A MIM APRESENTADO. DOU FE  
VÁLIDO SOMENTE COM SELO DE AUTENTICIDADE




Handwritten notes and signatures at the bottom right of the page.

000842



HOSPITAL  
**MÃE DE DEUS**  
SISTEMA DE SAÚDE MÃE DE DEUS



cg

### ATESTADO DE CAPACIDADE TÉCNICA

**AESC – HOSPITAL MÃE DE DEUS**, com sede na cidade Porto Alegre, estado RS, vem por seu representante abaixo assinado, atestar que adquiriu equipamentos de diagnóstico por imagem de fabricação da **Canon Medical Systems Corporation**, com sede no Japão através de sua representante no Brasil **Canon Medical Systems do Brasil Ltda**, inscrita no C.N.P.J. nº 46.563.938/0001-10 (**Matriz**), sediada na Avenida Ceci, 328, Tamboaré I, CEP 06460-120, na cidade de Barueri/SP e respectivas filiais:

**Blumenau/SC - C.N.P.J. nº 46.563.938/0013-54**, estabelecida na Rua Business Park, 97 – Galpão 01 – Itoupava Central – CEP 89069-145, na cidade de Blumenau/SC e **Campinas/SP - CNPJ nº 46.563.938/0014-35**, estabelecida na Av. Pierre Simon DE Laplace, 965, Techno Park – CEP 13069-320, na cidade de Campinas/SP, e que a mesma possui aptidão e capacidade para fornecimento do equipamento abaixo bem como a montagem, instalação, garantia e manutenção dos mesmos.

Equipamento de Ultrassom

Quantidade: 15

Atestamos, outrossim, que sempre trabalharam com a maior lisura e não praticaram qualquer ato desabonador em suas condutas, cumprindo satisfatoriamente suas obrigações.

PORTO ALEGRE, 12 DE JUNHO DE 2018.

João Rodrigo Marascuin  
Gerente de Supply Chain e Infraestrutura

3º TABELIONATO DE NOTAS DE PORTO ALEGRE  
Rua Gen. Câmara, 355 - Centro - CEP: 91060-900 - Fone: (51) 3291-5526  
reconheço por SEMELHANÇA a firma de **JOÃO RODRIGO MARASCUIN** - Dou 15  
455.01.1800002.36219  
Porto Alegre, 20 de Junho de 2018  
em Testemunho da Verdade  
Ana Paula Santos de Oliveira - Escrevente Autorizada  
documentos: R\$ 4,80 + Selo digital: R\$ 1,40 - 15:23:20 1791837-29728 138  
D691.335

Hospital Mãe de Deus  
Rua José de Alencar, 286 - Menino Deus - Porto Alegre - RS  
CEP 90880-480 - (51) 3230.6000 - www.maedeus.com.br

TABELIÃO DE NOTAS E PROTESTO DE BARUERI  
UBIRATAN PEREIRA GUIMARÃES TABELIÃO  
AL. GRAJAU, 279 - ALPHAVILLE BARUERI - SP

Barueri, SP 16 JUL. 2018 POR ATO  
R\$ 3,48

AUTENTICO A PRESENTE CÓPIA REPRODUZIDA DEBIDA  
CONFORME ORIGINAL A MIM APRESENTADO, DOU FE  
VÁLIDO SOMENTE COM SELO DE AUTENTICIDADE

Colômbia Potinrial Brasil  
12004  
AUTENTICACAO  
1107AS0420531



000843  
 CG

**ATESTADO DE CAPACIDADE TÉCNICA**


**CENTRO DIAGNÓSTICO ÁGUA VERDE**, com sede na cidade Curitiba, estado Paraná, vem por seu representante abaixo assinado, atestar que adquiriu equipamentos de diagnóstico por imagem de fabricação da **Canon Medical Systems Corporation**, com sede no Japão através de sua representante no Brasil **Canon Medical Systems do Brasil Ltda**, inscrita no C.N.P.J. nº 46.563.938/0001-10 (**Matriz**), sediada na Avenida Ceci, 328, Tamboré I, CEP 06460-120, na cidade de Barueri/SP e respectivas filiais: **Blumenau/SC** - C.N.P.J. nº 46.563.938/0013-54, estabelecida na Rua Business Park, 97 - Galpão 01 - Itoupava Central - CEP 89069-145, na cidade de Blumenau/SC e **Campinas/SP** - CNPJ nº 46.563.938/0014-35, estabelecida na Av. Pierre Simon DE Laplace, 965, Techno Park - CEP 13069-320, na cidade de Campinas/SP, e que a mesma possui aptidão e capacidade para fornecimento do equipamento abaixo bem como a montagem, instalação, garantia e manutenção dos mesmos.

Equipamento de Ultrassom

Quantidade: 1 (um)

Atestamos, outrossim, que sempre trabalharam com a maior lisura e não praticaram qualquer ato desabonador em suas condutas, cumprindo satisfatoriamente suas obrigações.

Curitiba, 06 de junho de 2018



*[Handwritten Signature]*

Nome:  
 Cargo:



Reconheço por SEMELHANÇA a assinatura de **MARIA APARECIDA CAVALINI FERREIRA** 0127.F1DYDSVE-91123D-13, Domicílio: Curitiba, 06 de junho de 2018 - 14:13:00. Em Teste da Verdade.

Clavio Augusto de Albuquerque Raven - Tabelião e Registrador. Emolumentos: R\$4,19 (VRC 21,73), Selo Funarpen: R\$0,20, Títulos: R\$1,05, FADEP: R\$0,20



Centro Diagnóstico Água Verde  
 Rua Goiás, 92 - Água Verde  
 Curitiba - PR | CEP: 80620-060

(41) 3074 9000

Centro Diagnóstico Mulher  
 Rua Goiás, 92 Água Verde  
 Curitiba - PR | CEP: 80620-060


www.cedav.com.br

TABELIÃO DE NOTAS E PROTESTO DE BARUERI  
 UBIRATAN PEREIRA GUIMARÃES TABELIÃO  
 AL. GRAJAÚ, 279 - ALPHAVILLE BARUERI - SP

Barueri, SP 16 JUL 2018

POR ATC R\$ 3,45

AUTENTICO A PRESENTE COM A REPRODUÇÃO INDUZIDA CONFORME ORIGINAL A BEM APRESENTADO, DOU FE VÁLIDO SOMENTE COM SELO DE AUTENTICIDADE



*[Handwritten signatures and initials]*

000844

eg

### ATESTADO DE CAPACIDADE TÉCNICA

**CDI VISION CLÍNICA DE DIAGNÓSTICO MÉDICO LTDA** CNPJ 05.635.570/0001-71, Rua Almirante Barroso, nº 1.060, Centro, em São Miguel do Oeste, SC, CEP: 89.900-000. Sócio Administrador **LUIZ LUNARDI**, brasileiro, casado, médico, inscrito no CPF 220.181.079-6, vem por seu representante abaixo assinado, atestar que adquiriu equipamentos de diagnóstico por imagem de fabricação da **Canon Medical Systems Corporation**, com sede no Japão através de sua representante no Brasil **Canon Medical Systems do Brasil Ltda**, inscrita no C.N.P.J. nº 46.563.938/0001-10 (**Matriz**), sediada na Avenida Ceci, 328, Tamboré I, CEP 06460-120, na cidade de Barueri/SP e respectivas filiais: **Blumenau/SC - C.N.P.J. nº 46.563.938/0013-54**, estabelecida na Rua Business Park, 97 – Galpão 01 – Itoupava Central – CEP 89069-145, na cidade de Blumenau/SC e **Campinas/SP - CNPJ nº 46.563.938/0014-35**, estabelecida na Av. Pierre Simon DE Laplace, 965, Techno Park – CEP 13069-320, na cidade de Campinas/SP, e que a mesma possui aptidão e capacidade para fornecimento do equipamento abaixo bem como a montagem, instalação, garantia e manutenção dos mesmos.

Equipamento de Ultrassom Aplio 400  
Quantidade: 1

Atestamos, outrossim, que sempre trabalharam com a maior lisura e não praticaram qualquer ato desabonador em suas condutas, cumprindo satisfatoriamente suas obrigações.

São Miguel do Oeste, 24/04/2018

Nome: Luiz Lunardi  
Cargo: Sócio Administrador

ESTADO DE SANTA CATARINA  
Tabelião de Notas e Protestos - Enina Marcondes Martins - Tabela  
Rua Almirante Barroso, 288 - São Miguel do Oeste - Fone: 3322-1147

Reconheço por semelhança a(s) Firma(s) de LUIZ LUNARDI, em

Testemunho de Verdade.

São Miguel do Oeste, 10 de Junho de 2018.

Selo Notarial

ESCRIVENTE - MARIELE MARIA BALduino

FDD40192-CKJL

E-mail: 3,10 Selo: 74-482-1-6001-1-331

Consulta em: selo.gsc.jus.br

TABELIÃO DE NOTAS E PROTESTO DE BARUERI  
UBIRATAN PEREIRA GUIMARÃES TABELIÃO  
AL. GRAJAU, 279 - ALPHAVILLE BARUERI - SP

Barueri, SP 16 JUL 2018 POR ATO  
R\$ 3,45

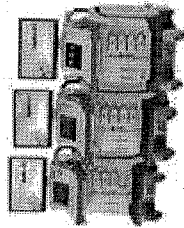
AUTENTICO A PRESENTE CÓPIA REPROGRÁFICA PRODUZIDA  
CONFORME ORIGINAL A RIM APRESENTADO, OCU FE  
VÁLIDO SOMENTE COM SELO DE AUTENTICIDADE




Handwritten signatures and initials at the bottom right of the document.

# Canon

**Aplio** i-series



**Aplio**  
Platinum Series




**Xario**  
Platinum Series



**Xario 100**  
MX Edition



**Viamo**



# Ultrassom

Sistemas Intuitivos,  
Inteligentes e Inovadores.

000845  
9



Ergonomically efficient ultrasound.

# Ultrassom

Para diagnósticos  
mais precisos e rápidos,  
qualidade de imagem  
é tudo que você precisa.

Em benefício do paciente, você sempre tem decisões importantes a tomar: Qualidade de imagem ou maior velocidade no processamento? Performance ou flexibilidade? Precisão ou rapidez?

Na **Canon Medical Systems**, acreditamos que apenas a melhor qualidade de imagem permite um diagnóstico rápido e com confiança. É por isso que todos os sistemas possuem a melhor qualidade de imagem para cada área em que é exigido, reduzindo o ruído, melhorando a visualização e permitindo maior confiança para um diagnóstico preciso.



**Together,  
we make it  
possible.**

*Made For life*


Handwritten signatures and initials, including a circled 'M' and a circled 'S'.

000876  
CG

# Aplio™ i-series


## Canon Medical Systems' Aplio™ i-series

Sistemas Intuitivos,  
Inteligentes e Inovadores.  
Aplio™ 600, 700, 800 e 900




# Aplio™ Platinum Series

Canon Medical Systems'  
Aplio™ Platinum Series  
Sistemas de ultrassom versáteis,  
ergonômico e inovador  
Aplio™ 300, 400 e 500




# Xario™ Platinum Series

Canon Medical Systems'  
Xario™ Platinum Series.  
Qualidade de imagem superior  
em sistemas standards.  
Xario™ 100 e 200



# Xario 100 MX Edition

Canon Medical Systems'  
Xario™ MX Edition.  
Um aparelho compacto com mais  
detalhes no diagnósticos clínicos.  
Xario™ 100 Mx Edition



# Viamo

Canon Medical Systems'  
Viamo™.  
Sistema eficaz, compacto,  
versátil e portátil.  
Viamo™ c100



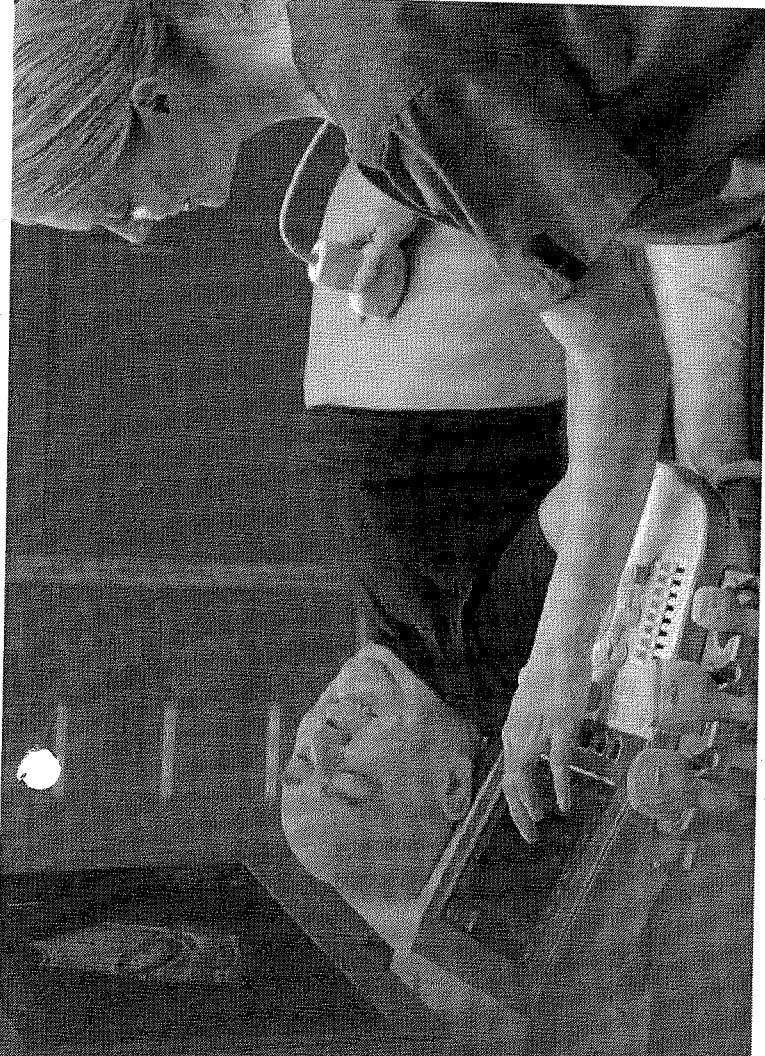
000847  
C9

Handwritten signatures and initials at the bottom of the page.

# Aplio™ i-series


## Sistemas Intuitivos, Inteligentes e Inovadores

Aplio i-series foi projetado para fornecer uma excelente precisão clínica e produtividade departamental. Imagens cristalinas com resolução e penetração aprimoradas, bem como uma abundância de ferramentas especializadas que ajudam você a obter sua resposta de diagnóstico rápida e confiável.



### i-series Architecture

A arquitetura inovadora da série Aplio™-i foi projetada para prepará-lo para os desafios de hoje e para o futuro.



### iBeam Architecture

Três tecnologias que funcionam em conjunto para otimizar cumulativamente a qualidade da imagem:



#### Multi-Sync Pulsar

Avançada Tecnologia de transmissão do Beam.



#### Multi-Beam Receiver

Área ampla de recepção dos sinais para o processamento.




#### Multi-Harmonic

Promove um processamento extremamente eficaz.

### Altura e alcance

A série Aplio i pode se adaptar a quase todas as situações dos usuários clínicos com a capacidade de se mover para baixo, alto e em todos os lugares no meio. O movimento de painel de grande alcance suporta o usuário em suas práticas diárias.



### Movimento do Painel

O Aplio i-series suporta movimentos globais do painel de 40° ou direção para posicionamento, bloqueando posições a cada 4°. Movimentos locais precisos do painel ao escanear a rotação do monitor até 383°.



①

②

③

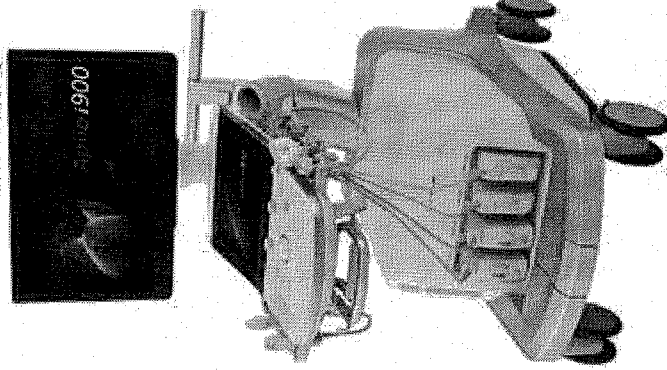
④

⑤

878000  
89

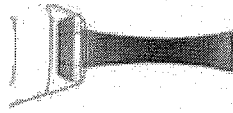
## Aplio™i900

Projetado para ajudá-lo a obter as informações que você precisa para tomar decisões seguras rapidamente, o Aplio™ i900 eleva a imagem cardiovascular para um novo nível de precisão e produtividade de imagem.



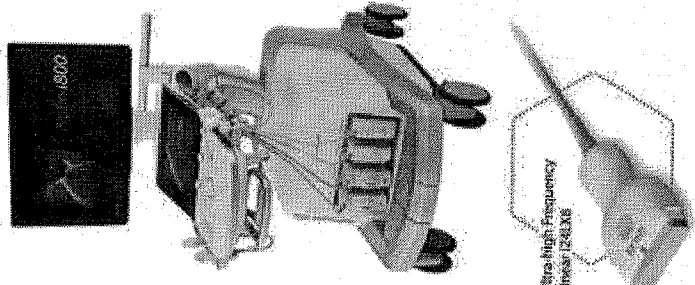
### iDMS

Intelligent Dynamic Micro-Slice (iDMS) da linha Aplio i-series, os elementos do transdutor são controlados separadamente para criar um feixe de fatia fino com foco contínuo do campo proximal ao campo distal.



## Aplio™i800

A inovadora arquitetura iBeam do Aplio™ i800. O corte de feixes com iDMS (Intelligent Dynamic MicroSlice) revela mais detalhes em todas as profundidades, afinando eletronicamente a espessura da fatia de imagem.

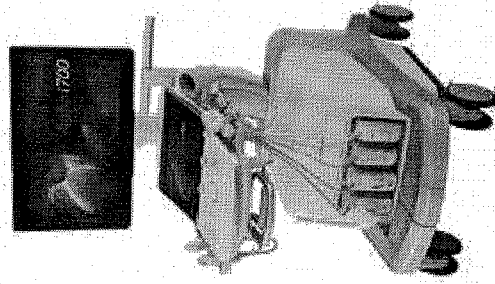


### 24 MHz Ultra-high Frequency Linear Transducer

Transdutor de 24 MHz da série Aplio™ i com largura de banda estendida e tecnologia Dynamics MicroSlice da iDMS oferecem excelente detalhe e definição no campo próximo para uma ampla gama de exames.

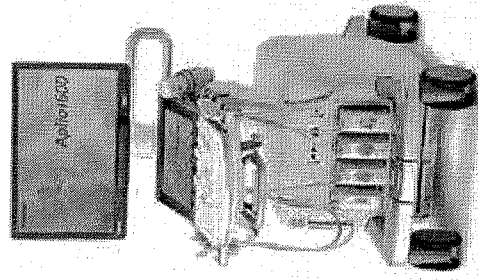
## Aplio™i700

O Aplio™ i700 ajuda você a fornecer cuidados de melhor qualidade em um curto período de tempo. Combinando imagens extraordinárias com excepcional facilidade de uso e uma vasta gama de ferramentas especializadas, o Aplio i700 foi projetado para atender às suas necessidades clínicas de forma otimizada.



## Aplio™i600

O Aplio™ i600 é sinônimo de flexibilidade completa, qualidade excepcional e desempenho robusto. Sistema extremamente confiável em uma ampla gama de tarefas clínicas. Combinado com as ferramentas de performances fornece diagnósticos avançados e além de ser extremamente preciso em intervenções.



678000

89

\*Opcional na Aplio™ i700

Several handwritten signatures and initials in black ink, including a large 'M' and other illegible marks.

# Aplio™ Platinum Series

## Sistemas de ultrassom versátil, ergonômico e inovador


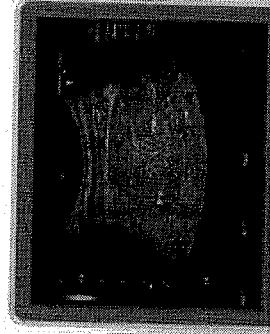
Acreditamos que apenas a melhor qualidade de imagem permite que um diagnóstico ocorra rapidamente e com confiança. Cada uma de nossas exclusivas tecnologias dá a você uma melhor qualidade de imagem, reduzindo o ruído, fortalecendo o sinal e melhorando a visualização. Adicionando informações valiosas em formatos visuais, parâmetros e quantitativos de fácil compreensão, avançadas tecnologias podem ajudá-lo a evitar exames suplementares para obter sua resposta diagnóstica.

### Shear Wave Elastografia

Canon Medical Systems' Shear Wave.

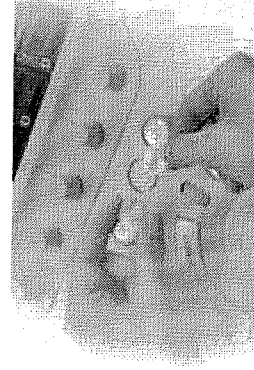
A tecnologia fornece uma medida quantitativa e exibição visual dinâmica da rigidez do tecido em uma variedade de configurações clínicas.

- Superando complicações / limitações da biópsia. 4 mapas inteligentes para visualizar e quantificar a propagação da onda de cisalhamento em tempo real, incluindo o novo mapa de variância. Varredura de modo pulso ou contínua. Impulso otimizado para regiões mais profundas.




### iStyle™ + Suite produtiva

A suite única e inovadora de produtividade iStyle + da Canon Medical Systems possui uma gama completa de ferramentas de automação de fluxo de trabalho que traz alívio ergonômico, minimizando o uso de teclas, reduzindo o tempo dos exames e aumentando a sua consistência.



### Tecnologia Smart Fusion

Smart Fusion lê conjuntos de dados DICOM 3D de sistemas CT ou MR, usando sensores de posição localizados no transdutor de ultrassom, exibe as imagens correspondentes, lado a lado com a imagem de ultrassom ao vivo.




000850  
C9

Handwritten signatures and initials at the bottom of the page.




## **Aplio™500** Platinum

O arrojado Aplio™ 500 é um sistema com capacidade de aquisição de imagens de extrema qualidade e de tecnologias revolucionárias. Mais detalhes clínicos em menos tempo, diagnósticos rápidos e confiáveis em imagens de qualidade inigualável. Da aquisição à quantificação, de relatórios ao arquivamento, o Aplio™ 500 fornece uma solução completa que auxilia na gestão dos dados de estudos de forma mais eficiente.



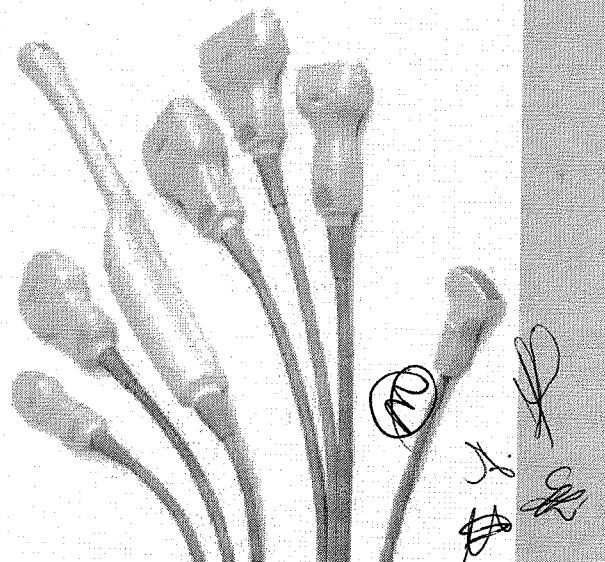

## **Aplio™400** Platinum

Aplio™ 400 atende a todas especialidades. Garante que cada exame tenha um ótimo resultado, insuperável qualidade de imagem, produtividade e devido a sua ergonomia e mobilidade pode ser utilizado em qualquer local. Inovadoras ferramentas permitem que o Aplio 400 atenda perfeitamente necessidades clínicas em todos os momentos.



## **Aplio™300** Platinum

Aplio™ 300 atende a todas as especialidades. Garante que cada exame tenha um ótimo resultado, insuperável qualidade de imagem, produtividade e devido a sua ergonomia e mobilidade pode ser utilizado em qualquer local. Inovadoras ferramentas permitem que o Aplio 300 atenda perfeitamente necessidades clínicas em todos os momentos.



### **Transdutores de Serviço Compartilhado**

Desenhado para diminuir o estresse e aumentar a eficiência do operado, nossos transdutores possui excepcional versatilidade clínica, cabos ergonômicos super flexíveis, entregando excelente qualidade de imagem para uma ampla gama de aplicações clínicas.

000851

C9

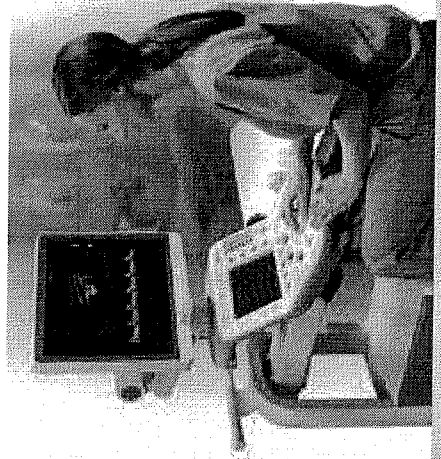
# Xario™ Platinum Series

## Qualidade de imagem superior em sistemas standards

Desde a aquisição de imagem abdominal, à da saúde da mulher, desde estudos especializados às aplicações da área de interesse, Xario Platinum Series propicia desempenho clínico formidável para estudos de rotina e também para estudos avançados. Cada uma de nossas tecnologias oferece melhor clareza e resolução, permitindo exames mais rápidos e maior produtividade visando minimizar tarefas e otimizar o fluxo de trabalho, Xario Platinum.


### Posicionado para produtividade

Ergonômico e com consoles personalizados que tornam as ações mais rápidas e eficientes.



### Transducers Wired for Flexibility


Os modelos possuem notável qualidade de imagem e respondem com a maior flexibilidade as aplicações clínicas.



### Posicionado para produtividade

Simples de posicionar para melhorar o acesso ao paciente, criando condições de visualização ideais e minimizando a tensão do pescoço, ombros e olhos. Uma telasível ao toque que pode ser reduzida 26 polegadas (70 cm) para quase 8 polegadas (20 cm) em movimento vertical.

Pesando apenas 165 lbs. (75 kg), o Xario 200 pode ser transportado facilmente por todo os ambientes abertos (do hospital, clínica ou centro de diagnóstico) e também nos quartos e salas pequenos, permitindo acesso de excelência aos pacientes.



000852

M

J

Handwritten signature


Handwritten signature

## Xario 200

Platinum Series

Combinando excelente qualidade de imagem com operação simples, o Xario™ 200 Platinum fornece alta performance para clínicas, consultórios e hospitais.

A notável mobilidade do sistema e o alto desempenho permitem uma ampla variedade de aplicações para diversas especialidades clínicas, fazendo do Xario™ 200 Platinum o equipamento ideal para os locais que requerem mobilidade.

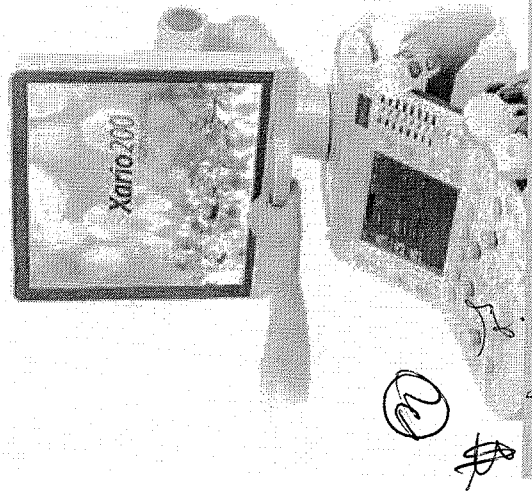



## Xario 100

Platinum Series

O Xario 100 Platinum, possui uma plataforma ampla que oferece uma configuração personalizada para ajudá-lo a gerenciar seus exames, transformando imagens em resultados com mais eficiência diretamente no console.

Somente uma imagem de qualidade permite fazer um diagnóstico rápido e com confiança. A tecnologia única do Xario 100 Platinum, proporciona mais definição e resolução, reduzindo o ruído, melhorando o sinal e melhorando a visualização das estruturas anatômicas.



### Tela de 19 polegadas

Uma tela LCD de alta qualidade de 19 polegadas e alta qualidade é montada em um braço totalmente articulado, capaz de girar até 120 graus, pode ser facilmente movido usando sua ergonômica alça para criar condições excelentes de visualização para todos os tipos de exames e condições clínicas.


000853

09

# Xario 100 MX Edition

Um aparelho compacto com mais detalhes nos diagnósticos clínicos


O Xario 100 MX Edition é um sistema enxuto, muito inteligente e com todos os recursos que você precisa. Por ser leve, compacto e economizar energia, também oferece um excelente custo x benefício. Porém, seus recursos de imagem e tecnologias permitem que você tenha um ótimo desempenho na obtenção de imagens para precisos diagnósticos clínicos.



## Exames eficientes e precisos com iStyle™ + Productivity Suite

Xario 100 MX Edition, com seu painel de operação intuitiva, promove exames eficientes. O conjunto de produtividade iStyle™ da Canon Medical Systems permite que o layout do teclado seja configurável para garantir uma operação fácil em todos os departamentos.


Quick Scan, para otimizar a qualidade de imagem do modo B ou as formas de onda Doppler Spectral com operação de um toque. Início rápido, para otimizar a qualidade da imagem 2D e o fluxo de cores para cada alvo clínico específico.



## Diagnóstico confiável em ambiente clínico

Simples de posicionar para melhorar o acesso ao paciente, criando condições de visualização ideais e minimizando a tensão do pescoço, ombros e olhos. Uma tela sensível ao toque que pode ser reduzida de 26 polegadas (70 cm) para quase 8 polegadas (20 cm) em movimento vertical.

Pesando apenas 165 lbs. (75 kg), o Xario 200 pode ser transportado facilmente por todos os ambientes abertos (do hospital, clínica ou centro de diagnóstico) e também nos quartos e salas mais pequenos, permitindo acesso de excelência aos pacientes.



Handwritten initials and a circled '10'.


Handwritten initials.

# Viamo

Sistema eficaz, compacto,  
versátil e portátil


## Viamo c100

Apresentando alta qualidade de imagem com portabilidade completa, trabalho contínuo e versatilidade clínica completa, o Viamo™ c100 estabelece novos padrões em ultrassom compacto.




### Controle de Clareza na imagem

O monitor Viamo c100 ajusta automaticamente o brilho ao seu ambiente, otimizando a visibilidade em todos os momentos



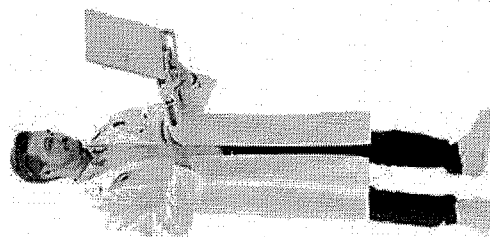
### Do standby para ação em 8 segundos

Inicie seus exames instantaneamente com Viamo c100, permitindo uma resposta rápida em situações críticas.



### Mais de 2 horas de duração da bateria

A bateria poderosa do Viamo c100 permite que você forneça atendimento ao paciente de alta qualidade em qualquer local.



### Scan mode

Convex, Linear, Sector, Endocavity, 4D

### Monitor

15 polegadas – high resolution LCD monitor

### Alimentação

DC19V, 7,8A wmax, AC100V-240V, 150VA max

### Dimensões

366 mm(W) x 72/367 mm(H) x 309/344 mm(D)

### Peso

5.9 kg

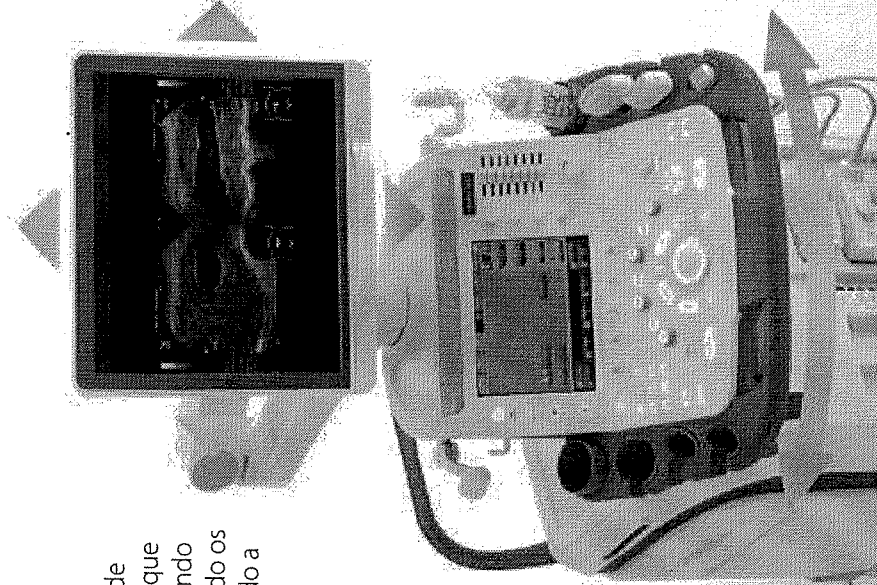
000855

88

### iStyle™ + Um fluxo de trabalho mais eficiente e customizado para suas necessidades

#### **iStyle™ + Productivity Suite**

A suíte única e inovadora de produtividade iStyle + da Canon Medical Systems possui uma gama completa de ferramentas de automação de fluxo de trabalho que traz alívio ergonômico, minimizando os batimentos de teclas, reduzindo os tempos de exames e aumentando a consistência dos exames.



#### **Reduz o cansaço do operador**



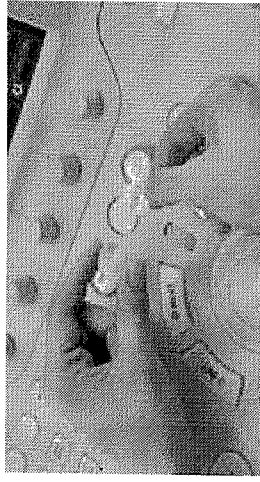
Praticamente todas as chaves podem ser reatribuídas de acordo com as preferências pessoais e fornecem acesso a um único botão para os principais modos de imagem e função trazendo hábitos mais rápidos na operação dos controles do ultrassom

#### **Automatize o fluxo de trabalho**

Automatize os exames de ultrassom complexos com os protocolos Quick Assist. Com operação de um clique, o Quick Assist ajuda a aumentar a consistência e padronizar os exames do início ao fim e do paciente ao paciente.

#### **Reduza o tempo dos exames**

Reduza os tempos de exames com o novo menu Quick Start. As predefinições de início rápido totalmente personalizáveis permitem que o *sonographer* otimize a qualidade da imagem para um alvo clínico específico com um único toque de um botão.



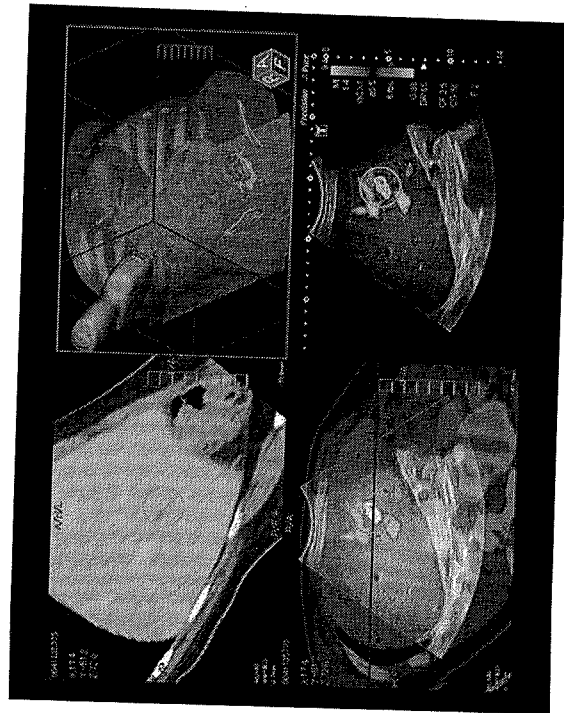
00085609

Handwritten initials and a signature.

### Sistemas Inteligentes com Smart Fusion, Smart Navigation e Fly Thru Imaging

#### Smart Fusion

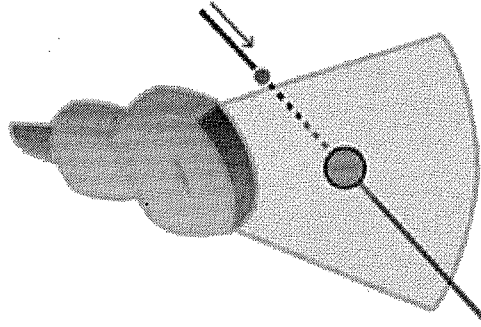
Smart Fusion \* oferece o melhor dos dois mundos, sincronizando o ultrassom com imagens CT ou MR para localizar lesões difíceis de encontrar e melhorar a confiança durante as biópsias guiadas por ultra-som. Smart Fusion lê conjuntos de dados DICOM 3D de sistemas CT ou MR, usando sensores de posição localizados no transdutor de ultra-som, exibe as imagens correspondentes, lado a lado com a imagem de ultrassom ao vivo. Com a sua configuração intuitiva, a Smart Fusion é a fusão mais fácil de usar no mercado com um processo simples e rápido de dois passos.



A Tecnologia Smart Fusion cruza dados de tomografia e ressonância.

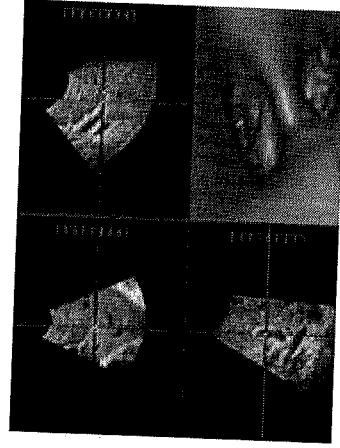
#### Smart Navigation

A tecnologia de navegação inteligente da Canon Medical Systems é projetada para minimizar complicações aumentar a confiança do médico em procedimentos guiados de intervenção. Exibe linhas virtuais de biópsia correspondentes às posições da agulha na imagem ao vivo fundida para facilitar a navegação. Melhora a visualização da ponta da agulha para até 3 agulhas de biópsia.



#### Fly Thru Imaging

A primeira tecnologia Fly Thru \* da indústria é uma técnica de renderização de volume 3D que permite explorar através de cavidades, dutos e vasos em 3D. Semelhante à endoscopia virtual. O Fly Thru navega através de um volume selecionado automaticamente com um único toque de um botão, ou pode ser controlado manualmente.



000857  
29

(M)

# Ultrassom

## Aplio™ i-series

## Aplio™

Platinum Series

## Xario™

Platinum Series

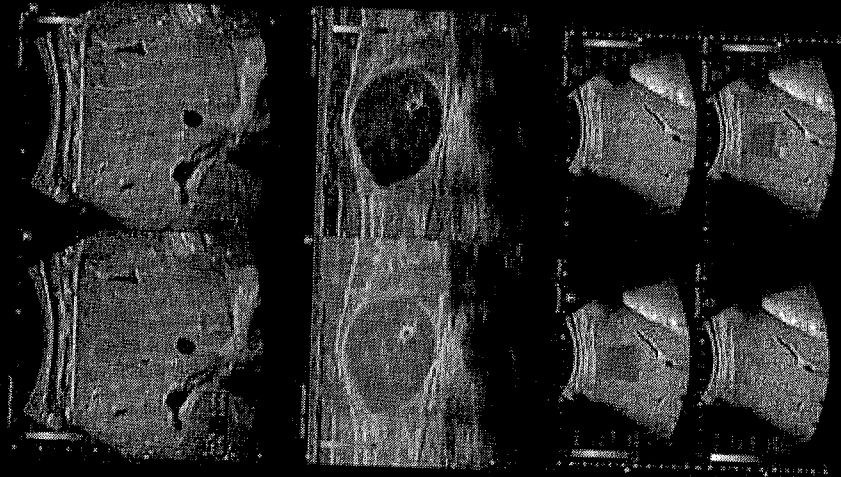
# Uma melhor imagem com bordas e estruturas bem definidas para um diagnóstico clínico sem ruído

### Elastografia Shear wave

A tecnologia do Toshiba Shear wave fornece uma medida quantitativa e display visual dinâmico da rigidez de tecidos em uma variedade de ambientes médicos, de exames abdominais a exames de pequenas áreas. Esta ferramenta altamente precisa e reproduzível fornece medidas e relatórios totalmente integrados facilitando seu fluxo de trabalho clínico.

O mapa intuitivo de propagação pode revelar padrões de ondas que são características de cada estágio de fibrose hepática. Linha mais separadas indicam que a propagação das ondas é mais rápida, ou seja, está atravessando massa de tecido mais dura.

O mapa de propagação também orientará a seleção do ROI de forma confiável para a tomada de medidas precisas e confirmação de seu diagnóstico com valores absolutos.



### ApilPure+

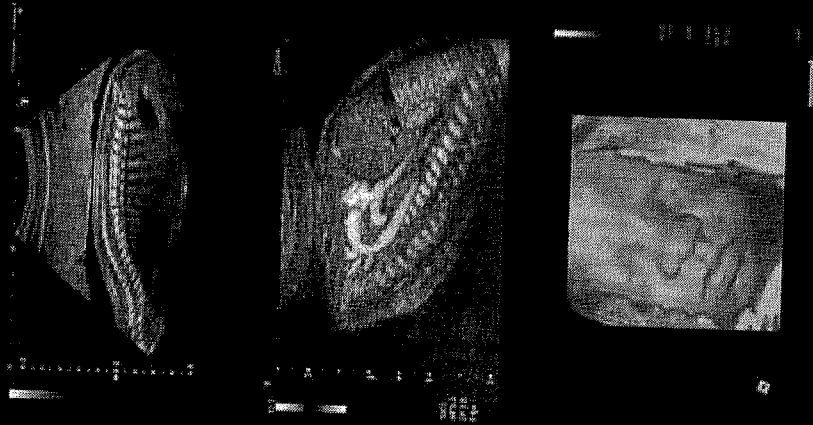
Obtém uniformidade e detalhes sem paralelo, preservando marcadores clinicamente significativos.

### Advanced Dynamic Flow™

Exibe menores vasos sanguíneos e fluxo sanguíneo complexo com precisão e detalhes inigualáveis.

### Volume Imaging® Suite

Captura conjuntos de dados de volume em taxas de alto volume para tempos de exame mais curtos e possui um conjunto abrangente de modos de imagem (renderização de superfície, Multiview e MPR).



14

000958



# Ultrassom

**Aplio™ i-series**

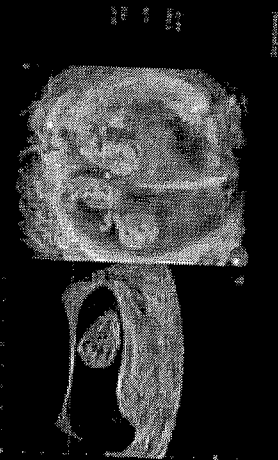
**Aplio**

Platinum Series

**iPerformance—Imaging & Applications.  
Maiores detalhes, mais seguro no diagnóstico**

**Shadow Glass\***

O uso deste efeito de vidro semi-transparente pode ajudar os médicos a avaliar diferentes camadas de tecido e a posição dos vasos ao mesmo tempo. O Shadow Glass combinado com dados funcionais pode ajudar a compreender melhor a patologia. Disponível com Mecha 4D & Smart sensor 3D com Shadow Glass com cor.



**Contrast-Enhanced Ultrasound (CEUS)\***

Em tempo real, informações de perfusão de alta resolução e uma das tecnologias avançadas para a diferenciação de lesões focais locais. Os agentes de contraste são microbolhas de alguns micrómetros de diâmetro e estáveis o suficiente para circular no organismo com injeção intravenosa.



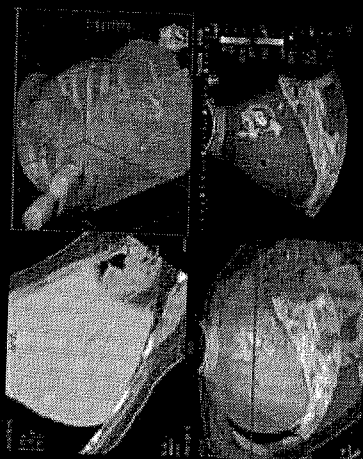
**Superb Microvascular Imaging (SMI)\***

Expande o alcance do fluxo sanguíneo visível e fornece visualização de baixo fluxo microvascular nunca antes observado com ultrassom. Em comparação com as tecnologias Doppler convencionais, as vantagens do SMI são altas taxas de quadros, alta resolução, alta sensibilidade e menos artefatos de movimento.



**Multiview\***

O MultiView permite que você trabalhe em vários modos de imagem, incluindo Doppler colorido e CEUS. Este visor quádruplo conciso com Fusion mostra a imagem de ultrassom ao vivo em sincronia com várias visualizações dos dados pré-carregados.



\*Using FDA-approved contrast agent. Available on the Aplio i-series, 500 and 300 Platinum.

\*Available on the Aplio i-series, 500 and 300 Platinum, Xario 200 Platinum

*(Handwritten signature and logo)*

00095915  
*ES*

# Assistência Remota? Conheça o InnerVision™

InnerVision é um sofisticado sistema para acesso remoto aos equipamentos de diagnóstico por imagens da Canon Medical Systems\*. Através dele, os sistemas de Ultrassom de nossos clientes se conectam diretamente com o CETACC (Centro Técnico de Atendimento Canon), no qual especialistas altamente treinados estão prontos para oferecer atendimento e suporte de excelência.

---

## • Como funciona o InnerVision™?

Os aparelhos de ultrassom da Canon Medical Systems(\*) são conectados ao sistema de suporte remoto de alta segurança, chamado InnerVision™.

Com o Innervision, nossa central acessa as áreas de manutenção dos equipamentos, analisando e tratando erros e falhas, através de reports e logs gerados pelo equipamento, agindo de forma rápida e objetiva. Ocorrências que envolvam qualidade de imagem, ajuste de parâmetros de aquisição e refinamento de imagem também podem ser resolvidos remotamente. Com o InnerVision, a Canon Medical do Brasil eleva a experiência de suporte ao cliente a um novo padrão, buscando minimizar ao máximo o tempo necessário para ajustes e manutenções, aumentando a produtividade.

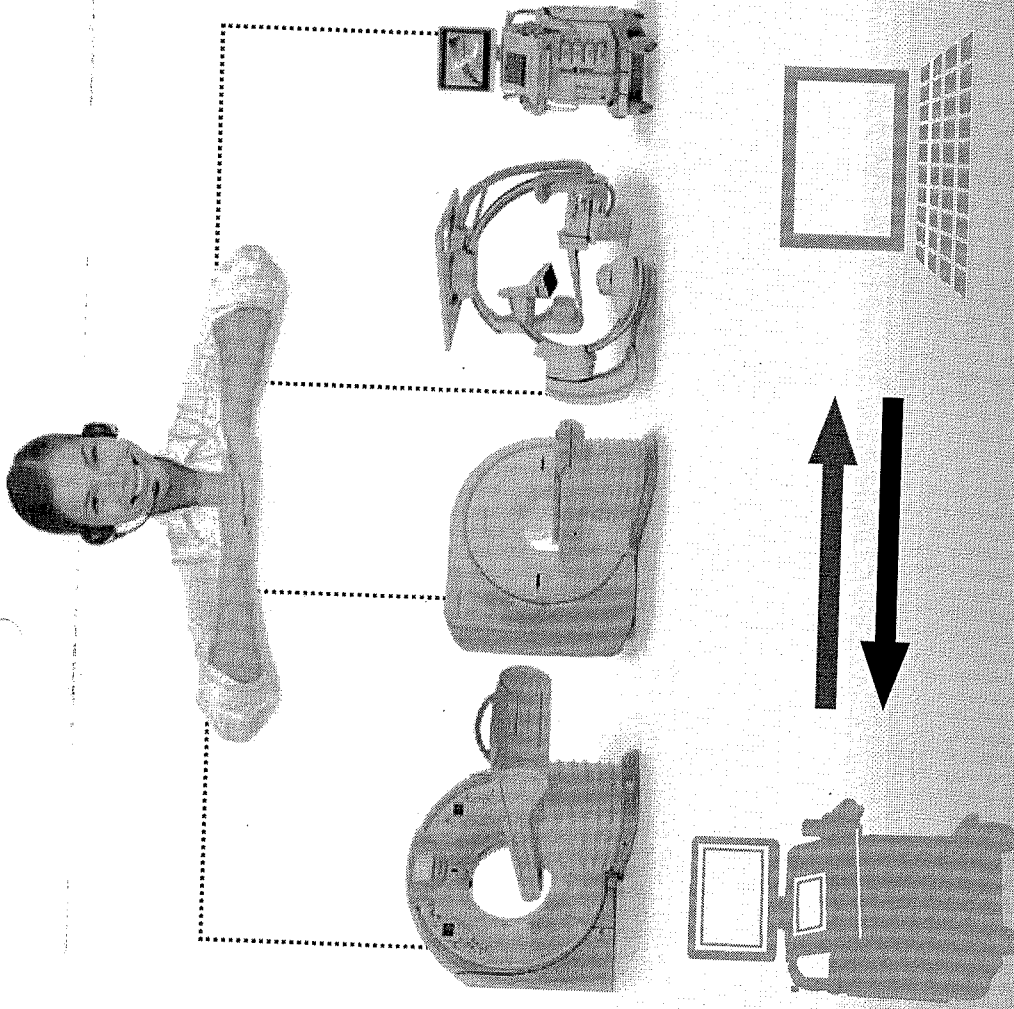
**Aplio i-series**

**Aplio**  
*Platinum Series*

**Canon**

CANON MEDICAL SYSTEMS DO BRASIL

(11) 4134.0000 | <http://br.medical.canon.commercial.cmb@br.medical.canon>




**Xario™**  
*Platinum Series*

**Xario 100**  
*MX Edition*

*Made For life*

000860

**Canon**




**Aplio 300**

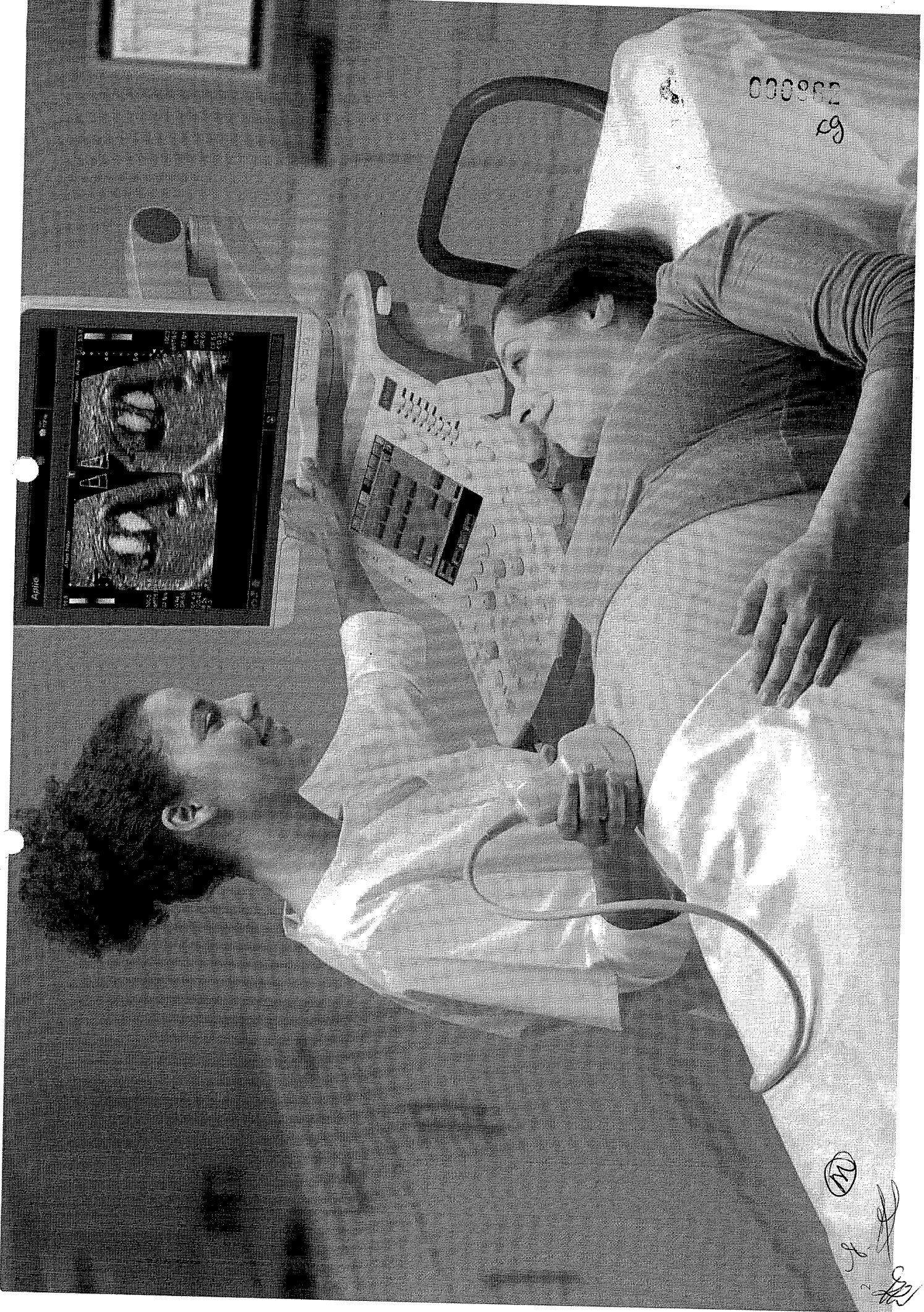
*Platinum Series*

Better outcomes  
from detection to treatment

000961  
89



Handwritten marks and signatures at the bottom of the page.




000902  
09

(M)  
*[Handwritten marks and signatures]*

# Aplio 300

## Personalized productivity


For advanced performance you can rely on day after day, look no further than Aplio 300. Cost-effective, productive and versatile, the system offers superior imaging with outstanding depth and detail for the widest range of clinical specialties. Lighter and with a smaller footprint, Aplio 300 is designed to increase mobility, to optimize viewing, and to provide you with an ergonomic workplace.




High Density  
Beamforming



High Density  
Rendering



Realtime  
Application



iStyle+  
Productivity

Aplio's unique core technologies provide an unmatched level of clinical precision, departmental productivity and ease of use, allowing you to achieve your diagnosis quicker and with higher confidence.

000863  
CG

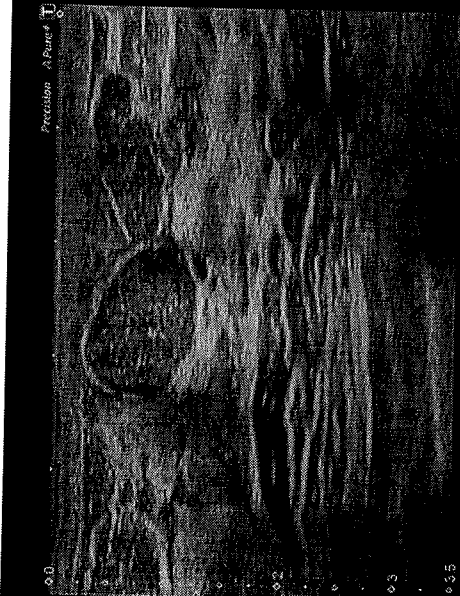
Handwritten signature and a circled number 27.



000864  
9

# Appreciate the perfect picture every day

The best image quality allows a diagnosis to happen quickly and with confidence. Each of Aplio's unique imaging technologies provides you with better image quality by reducing noise, strengthening signal and improving visualization. The system's revolutionary High Density Beamformer uses the most advanced digital signal processing to control the ultrasonic beams more precisely and flexibly.



Precision Imaging delivers outstandingly smooth images with significantly sharpened outline of lesions. From widespread areas to fine details in layers and boundaries, Precision Imaging reveals more clinical detail for a faster and safer diagnosis.

4




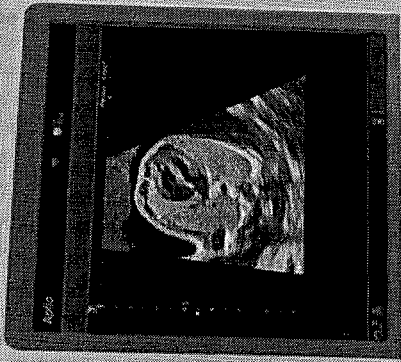
Aplio+ combines the advantages of spatial and frequency compounding to provide you with images of unsurpassed uniformity and detail while preserving clinically significant markers such as shadows behind echo-dense objects.



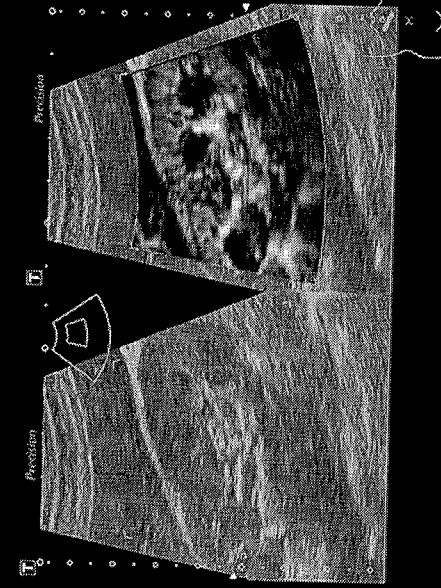
Differential Tissue Harmonics provides clinical images of unsurpassed spatial resolution and contrast, along with greatly increased penetration, taking outstanding tissue definition to deeper regions than ever before.

## Outstanding diagnostics starts here

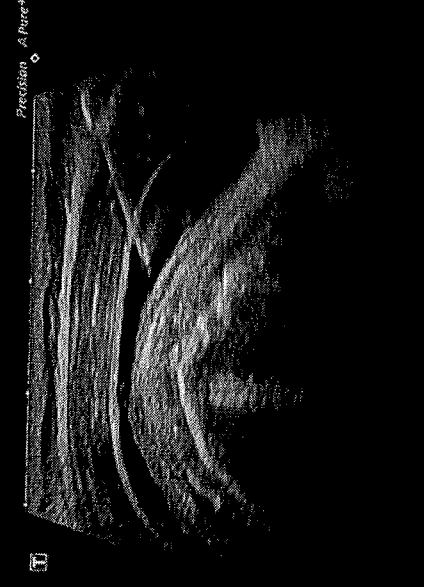
Designed to increase efficiency, our lightweight transducers feature outstanding clinical versatility, ergonomic shapes and thin, super-flexible cables. Aplo's transducers deliver superb image quality and respond with high flexibility to the widest range of clinical applications.



Advanced Dynamic Flow adds superior spatial resolution to color Doppler imaging to reveal minute vasculature and complex flow patterns with unprecedented accuracy and detail while fully maintaining the B-mode image quality.



While conventional color Doppler is unable to display flow in the smallest vessels, SMI separates flow from overlaying tissue motion effectively, while preserving even the subtlest low-flow components with unmatched detail and definition.



Aplo offers outstanding image quality and a complete range of dedicated transducers for high-frequency MSK applications. BEAM technology provides a clearer visualization of biopsy needles without the need to select the optimal scan angle.

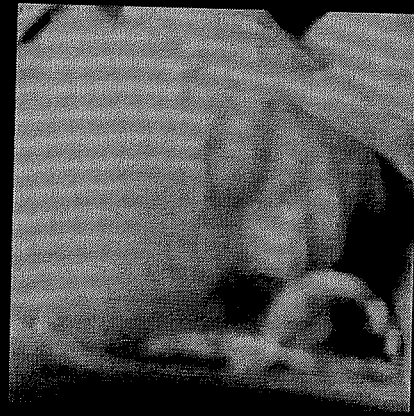


# A new dimension of imaging

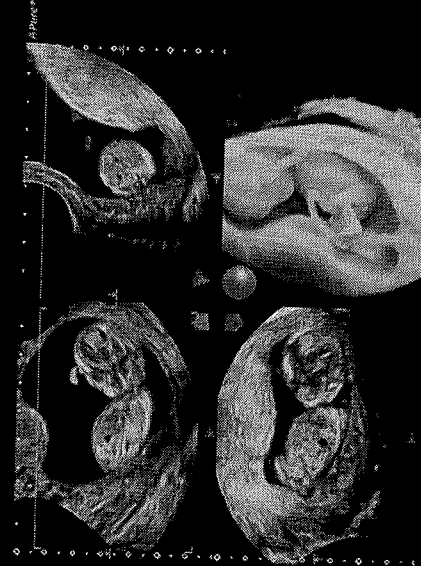
Aplio's comprehensive 3D/4D volume imaging suite extends your diagnostic capabilities into the next dimension of imaging and intervention by providing accurate renderings and arbitrary volume cuts in real-time or offline. Aplio's new High Density Volume Rendering Engine gives you extraordinary image quality at high volume rates for uncompromised workflow and clinical result.

000866

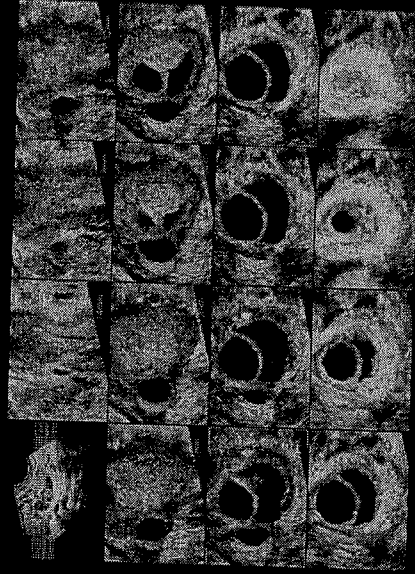
eg



Luminance provides a softer, more natural visualization of the skin resulting in images of exceptional quality and detail. The function's freely movable light source gives you strong visual feedback on depth and detail.



Aplio's MPR function allows you to review a region of interest simultaneously in three orthogonal planes accompanied by a surface rendering or box volume image to help you better understand anatomical relationships or the extent of a given lesion.



MultiView allows you to generate a series of cross sections of a given volume to improve the assessment of lesions and their associated structures. MultiView allows cutting volumes in any direction to reveal high-resolution off-axis views that can further enhance your diagnostic confidence.

